



ベレー帽



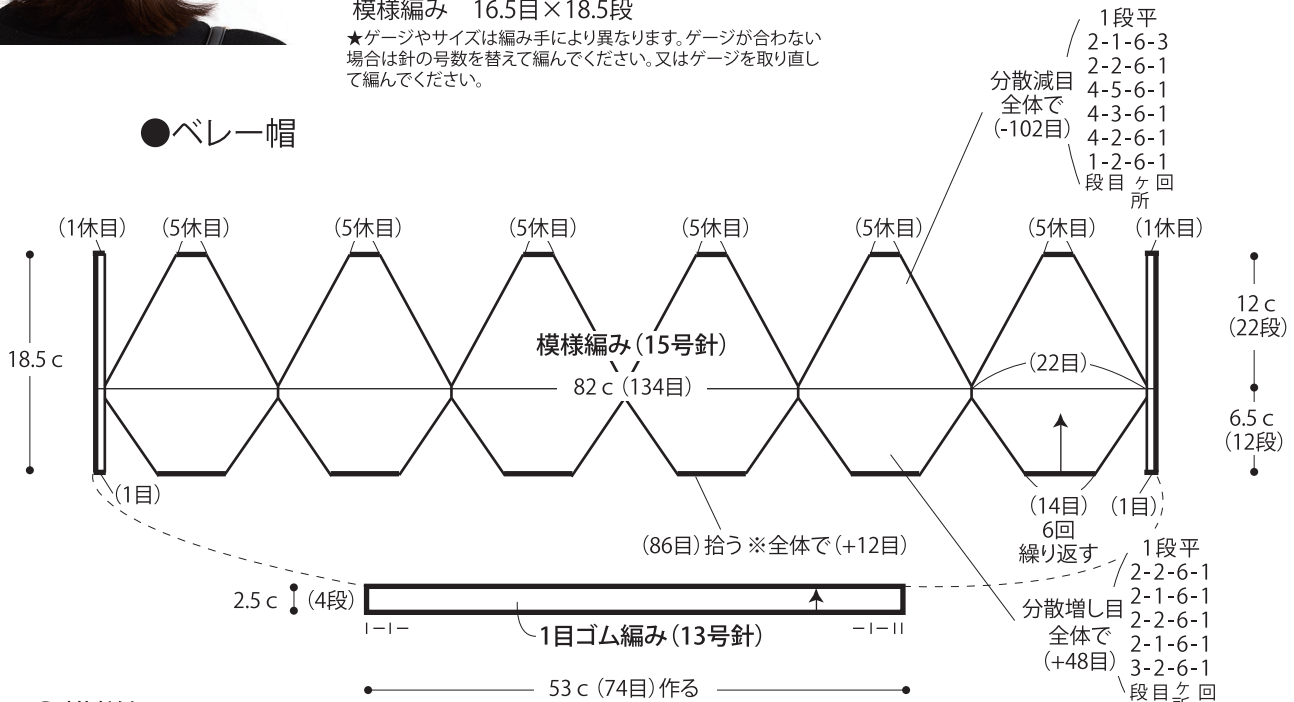
- 用意する毛糸
Z2055R-12/ふわり/55g
- 使用針・用具
棒針15号・13号、縄編み針
- 出来上がり寸法
かぶり口53cm 深さ21cm
- ゲージ(10cm平方)
模様編み 16.5目×18.5段

★ゲージやサイズは編み手により異なります。ゲージが合わない場合は針の号数を替えて編んでください。又はゲージを取り直して編んでください。

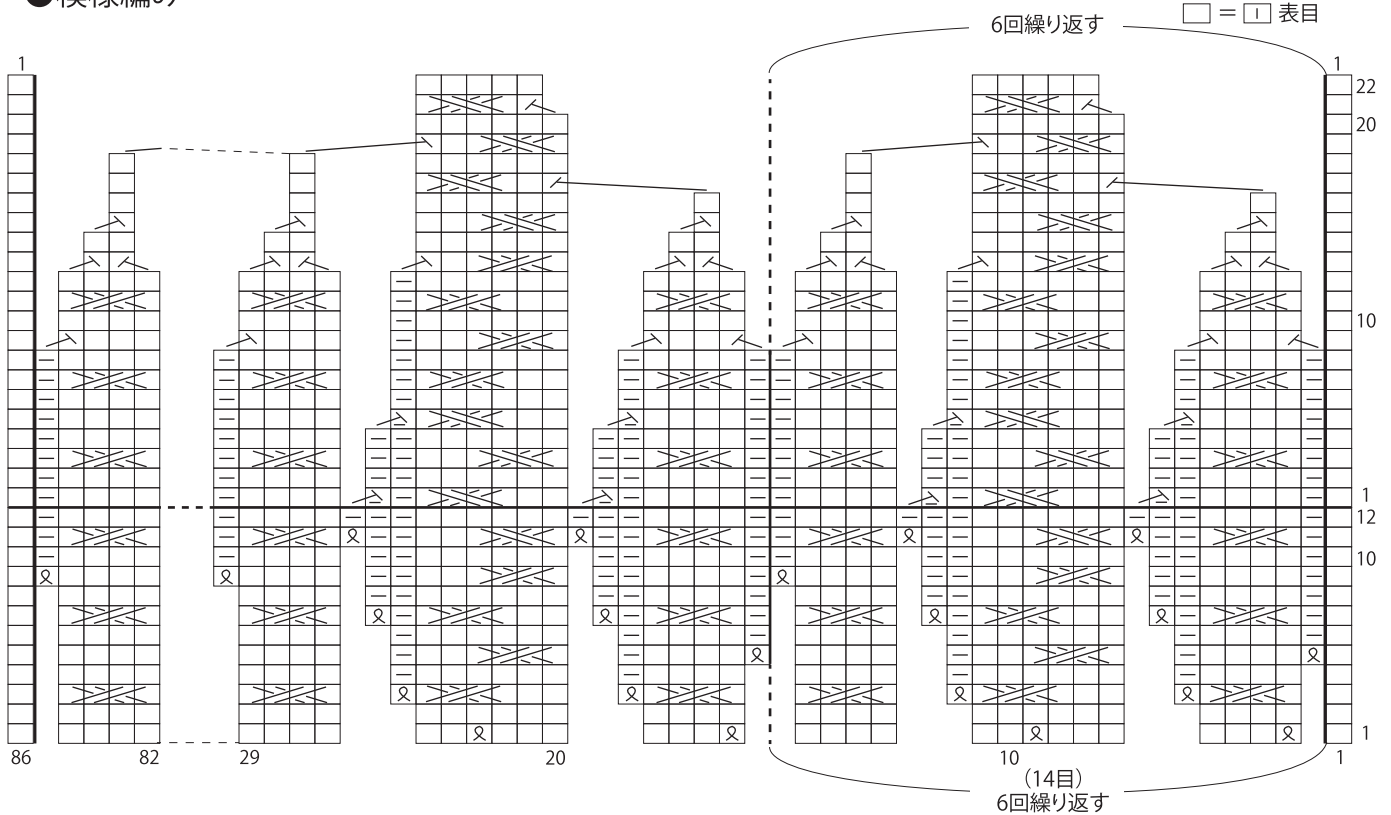
●編み方ポイント

ベレー帽・・・一般的な作り目を作り、1目ゴム編み、模様編みで編みます。模様編みは分散増し目と分散減目で編みます。編み終わりは休みにします。まとめ・・・脇をすくいとじします。休みに目に糸を通してしぼります。

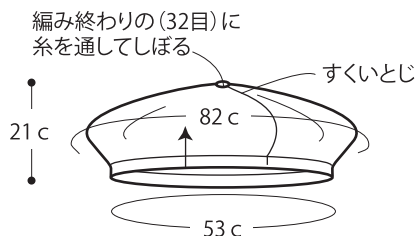
●ベレー帽



●模様編み



●まとめ



- ☒ = ねじり増し目
- ☒☒ = 左上2目交差
- ☒☒☒ = 右上2目交差