

透かし編みのセーター



●用意する毛糸

Z2055R-08 / ふわり / 240g

●使用針・用具 (輪の箇所は4本棒針又は輪針)

棒針8ミリ・14号

●出来上り寸法

胸囲106cm ゆき丈64cm 着丈59.5cm

●ゲージ(10cm平方)

模様編み 8目×16段

裏メリヤス編み 9.5目×16段

★ゲージやサイズは編み手により異なります。ゲージが合わない場合は針の号数を替えて編んでください。又はゲージを取り直して編んでください。

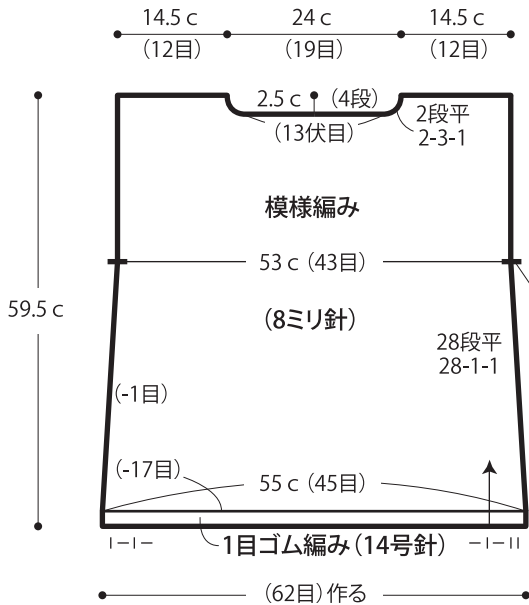
●編み方ポイント

後身頃・袖・・・一般的な作り目を作り、1目ゴム編み、模様編みで編みます。袖の編み終わりは伏せ止めをします。

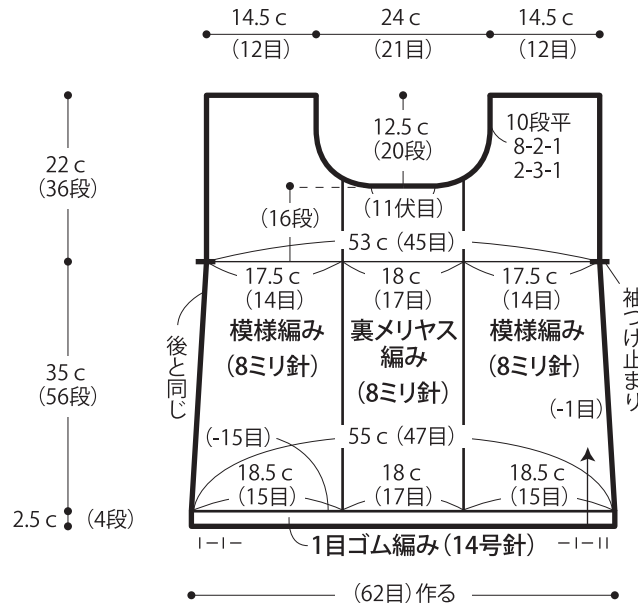
前身頃・・・後身頃と同様に編み始め、1目ゴム編み、模様編みと裏メリヤス編みで編みます。

まとめ・・・肩を引き抜きはぎします。袖を身頃に引き抜きとじでつけます。脇、袖下をすくいとしします。衿ぐりより目を拾い、1目ゴム編みを輪に編みます。編み終わりは表目は表目、裏目は裏目を編んで伏せ止めをします。

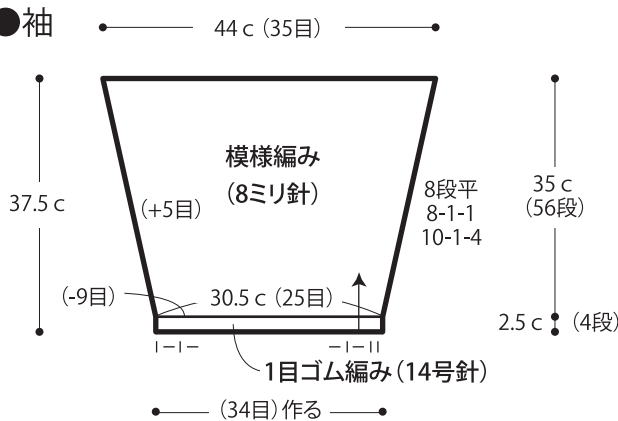
●後身頃



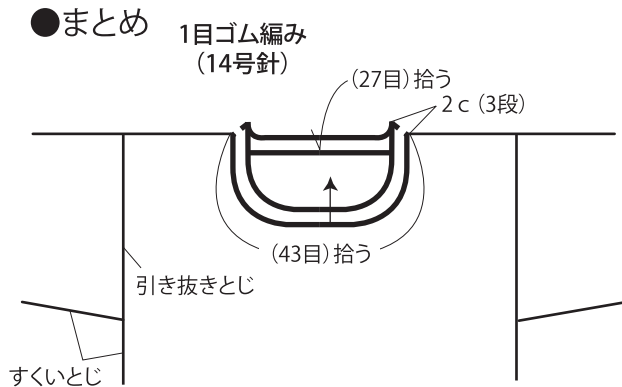
●前身頃



●袖



●まとめ



●模様編み

