

ゆるセーター



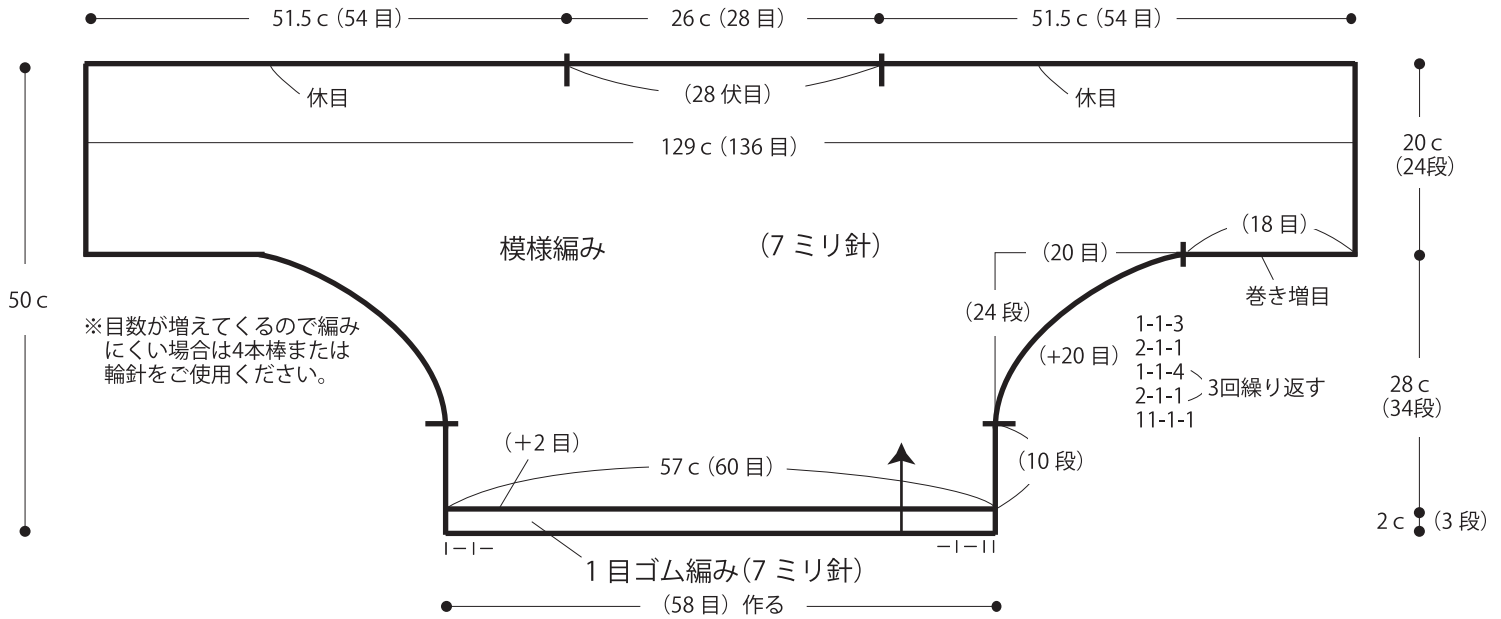
- 用意する毛糸
Z2055-15/ふわり 255g
- 使用針・用具 (輪の箇所は4本棒針又は輪針)
棒針 7ミリ針
- 出来上り寸法
ゆき丈64.5cm 着丈50cm
- ゲージ(10cm平方)
模様編み 10.5目×12段

●編み方ポイント

身頃・・・一般的な作り目を作り、1目ゴム編み、模様編みで編みます。編み終わりは肩は休目、衿ぐりは伏目にします。同じ物を2枚編みます。
 まとめ・・・中表に合わせて肩を引き抜きはぎします。脇をすくいとじします。

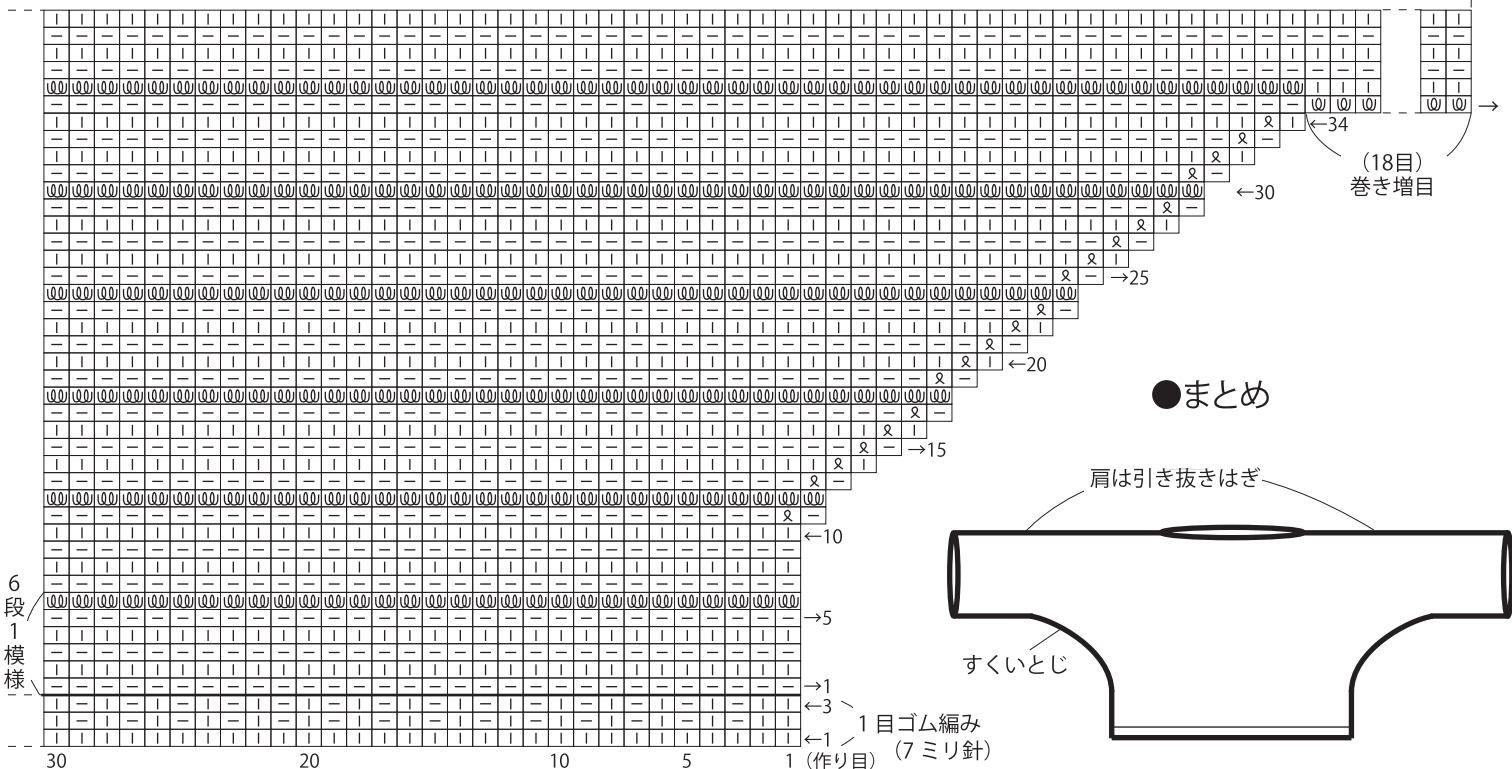
★ゲージは編み手により異なります。ゲージが合わない場合は、針の号数を変えて、編んでください。又はゲージを取り直して編んでください。

●後・前身頃 各1枚

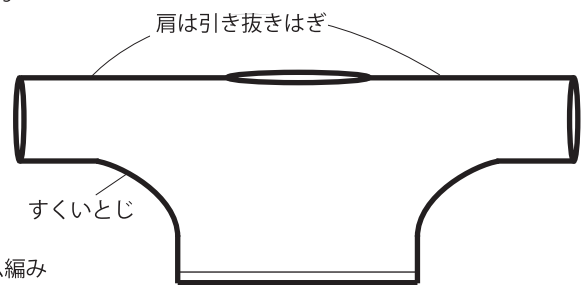


●模様編み図 (7ミリ針)

□ = 表目 □ = 裏目



●まとめ



- Ⓞ = 2回巻きのドライブ編み
- ⓧ = ねじり増目
- Ⓢ = 巻き増目