



スクエアーの帽子



●用意する毛糸(商品番号一色番号/商品名/数量)

Z2054F-01/Milk(ミルク)(25g玉巻)/90g

●使用針・用具

2本棒針7号 カギ針6/0号

●出来上り寸法

頭囲50cm 深さ21cm

●ゲージ(10cm平方)

模様編み 17.5目×25.5段

★ゲージは編み手により異なります。ゲージが合わない場合は針の号数を変えて編んでください。又はゲージを取り直して編んでください。

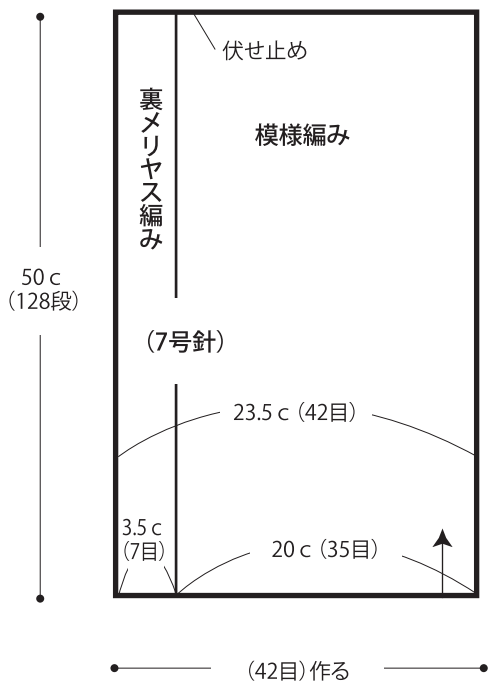
●編み方ポイント

サイド・・・一般的な作り目を作り、模様編みと裏メリヤス編みで編みます。編み終わりは伏せ止めます。

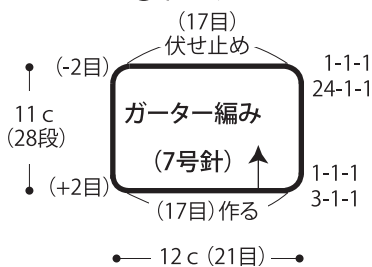
トップ・・・一般的な作り目を作り、ガーター編みで編みます。編み始めは両端で増目、最後の2段で減目をして編み、伏せ止めます。

まとめ・・・図の様にサイドとトップを外表に合わせて、端より1目中で引き抜き編みで合わせます。

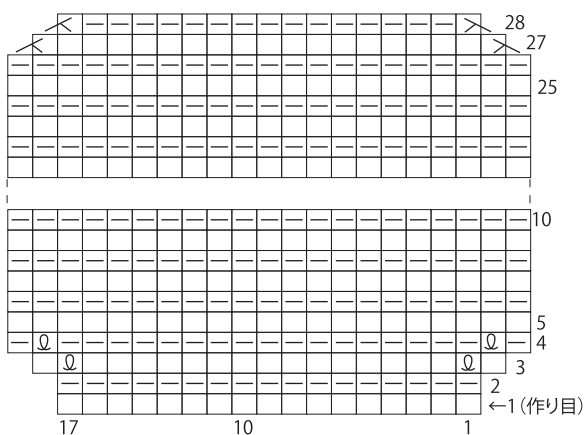
●サイド




●トップ



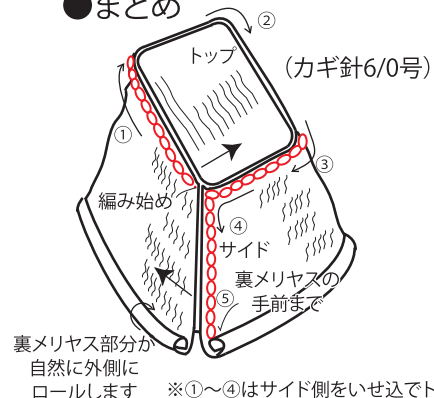
●トップ編み方図 (7号針) □ = □ 表目



●サイド編み方図 (7号針)



●まとめ



※①～④はサイド側をいせ込でトップと合わせて引き抜きます。④～⑤はサイドの編み始めと編み終わりを合わせて引き抜きます。