

手提げバッグ



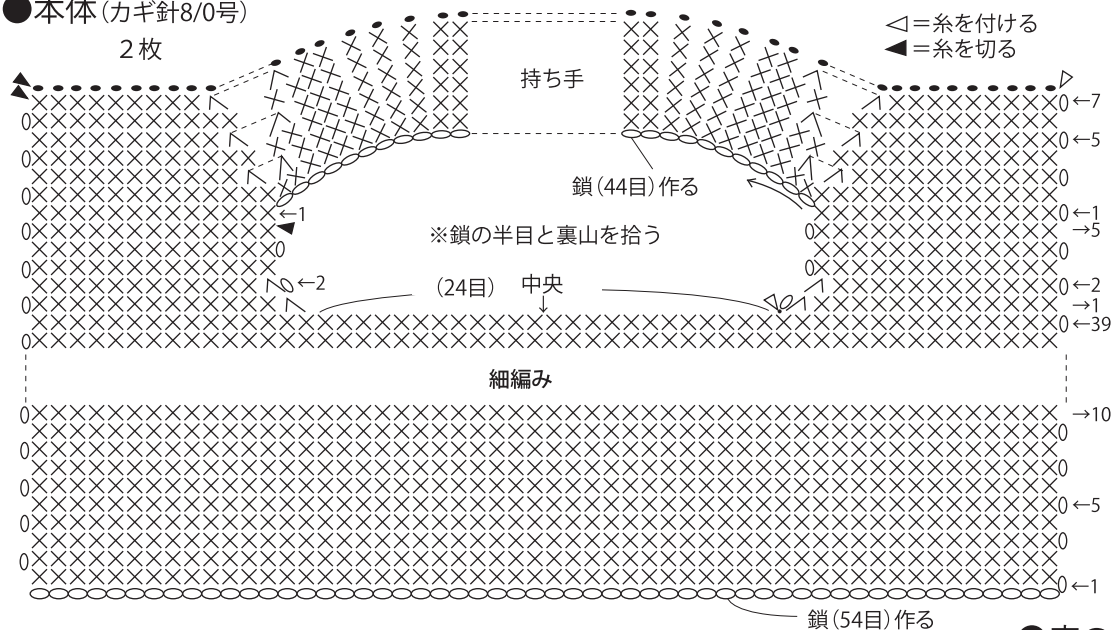
- 用意する毛糸 (商品番号一色番号/商品名/数量)
Z2049-01/Noire(ノール) (40g玉巻)/270g
Z2049-03/Noire(ノール) (40g玉巻)/10g
- 使用針
カギ針8/0号
- 出来上り寸法
幅39cm 深さ32cm (持ち手別)
- ゲージ(10cm平方)
細編み 14目×16.5段

●編み方ポイント

底・・・鎖42目作り目して、細編みで輪で編みます。
 本体・・・鎖54目作り目して、往復編みで編みます。39段編んで持ち手も一緒に編みます。同じ物を2枚編みます。
 まとめ・・・本体を外表に合わせて両端を2枚一緒に細編みで編みます。側面と底を合わせて細編みを編みます。持ち手をcol.03の色を使って、ボタンホールステッチで包みます。
 ※すべて2本どりで編みます。

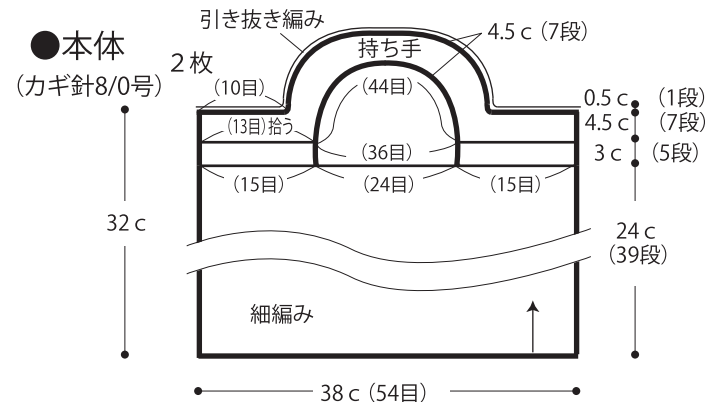
★ゲージやサイズは編み手により異なります。ゲージが合わない場合は針の号数を変えて編んでください。又はゲージを取り直して編んでください。

●本体 (カギ針8/0号)



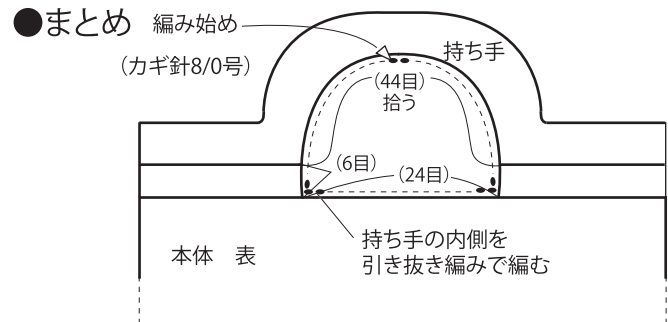
●本体

(カギ針8/0号)



●まとめ

編み始め (カギ針8/0号)



●底の増し目

(カギ針8/0号)

段数	目数
5	112目 (+4目)
4	108目 (+4目)
3	104目 (+8目)
2	96目 (+4目)
1	92目拾う (作り目42目の両側より拾う)

●底

