

# ＊ 葉のチュニック ＊



## ●用意する毛糸(商品番号一色番号/商品名/数量)

Z2044-03/葉(しおり)(40g玉巻)/335g

## ●使用針・用具

2本棒針3号・4号、4本棒針3号、縄編み針

## ●出来上り寸法

胸囲88cm 背肩幅33cm 着丈65cm 袖丈15.5cm

## ●ゲージ(10cm平方)

メリヤス編み 27目×34段

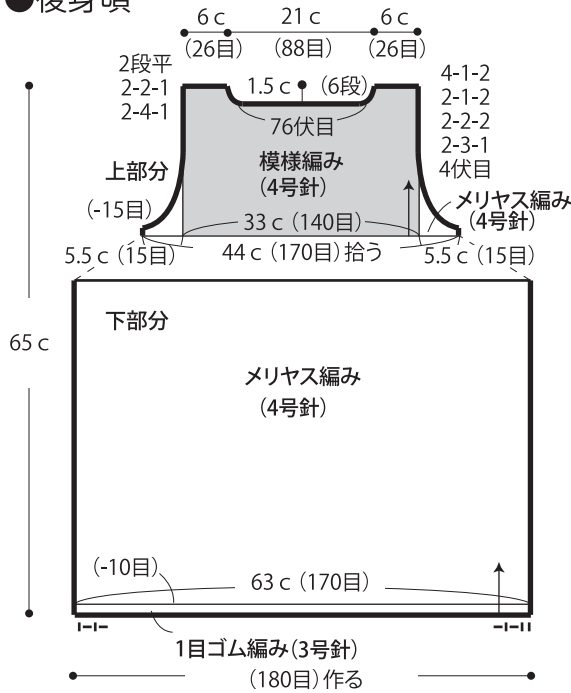
模様編み 42目×40段

## ●編み方ポイント

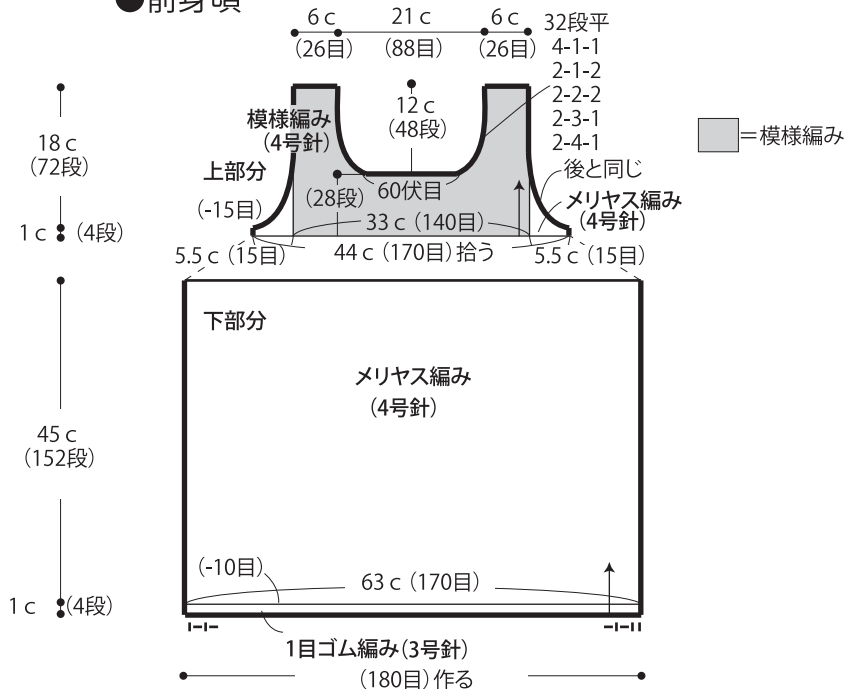
後・前身頃・・・一般的な作り目を作り、下部分を1目ゴム編み、メリヤス編みで編みます。続けて上部分は模様編みと両脇はメリヤス編みで編みます。  
 袖・・・共鎖の作り目を作り、メリヤス編みで編みます。袖下をすくいとじします。作り目から目を拾い、1目ゴム編みを輪で編みます。編み終わりは表目は表目に、裏目は裏目に編んで伏せ止めをします。  
 まとめ・・・肩は引き抜きはぎ、脇をすくいとじします。衿ぐりから目を拾い、1目ゴム編みを輪で編みます。編み終わりは袖口と同様にします。袖を身頃に引き抜きとじで付けます。

★ゲージは編み手により異なります。ゲージが合わない場合は針の号数を変えて編んでください。又はゲージを取り直して編んでください。

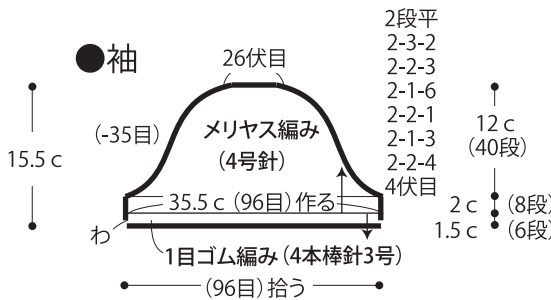
## ●後身頃



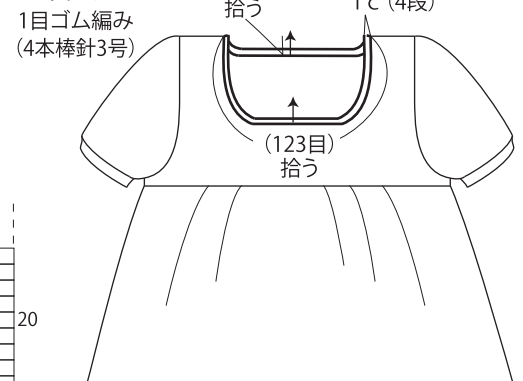
## ●前身頃



## ●袖



## ●衿ぐり



## ●模様編み(4号針)

