



17.ミニマフラー

●用意する毛糸(商品番号一色番号/商品名/数量)

Z2042-02/Friends(フレンズ)(40g玉巻)/35g

Z2042-03/Friends(フレンズ)(40g玉巻)/35g

Z2042-09/Friends(フレンズ)(40g玉巻)/40g

●使用針・用具

アフガン針6号

●出来上り寸法

幅15cm 長さ82cm

●ゲージ(10cm平方)

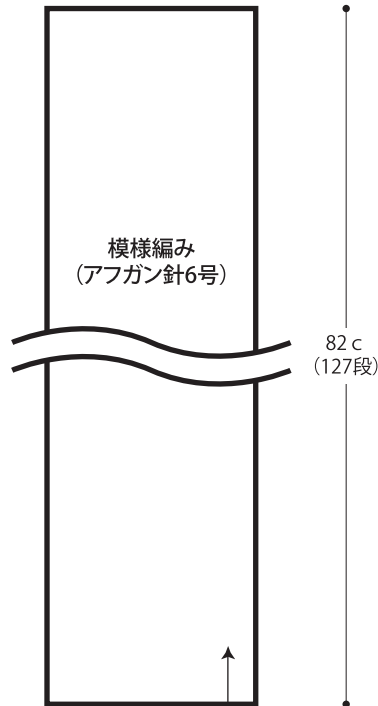
模様編み 24.5目×15.5段

●編み方ポイント

マフラー・・・共鎖の作り目を作り、1段毎に色を替えながら模様編み、を編みます。編み終わりは最終段と同じ色で引き抜き止めをします。同じものを2枚編みます。

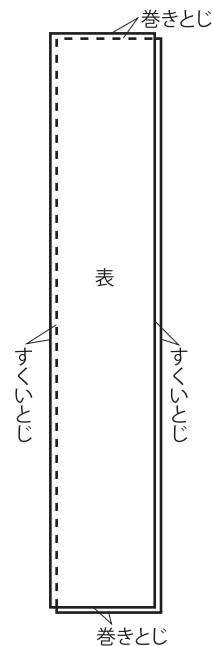
まとめ・・・2枚を外表に合わせ、両脇はすくいとじ、編み始めと編み終わりは巻きとじします。

●マフラー 2枚




← 15 c (37目) 作る →

●まとめ



●模様編み (アフガン針6号)



□ = col.02 (レモンイエロー)

■ = col.03 (ローズピンク)

■ = col.09 (エンジ)

↑ = 長編み引き上げ編み目

⊖ = 鎖編み目

□ = 編まない部分

※すくいとじの仕方はムービーで紹介しております。スマートフォン・携帯電話でご覧いただけます。

※パソコンからご覧いただく場合は

「あみこもびより KNITANGE」検索よりご覧ください。



★ゲージは編み手により異なります。ゲージが合わない場合は、針の号数を変えて編んでください。又はゲージを取り直して編んでください。