



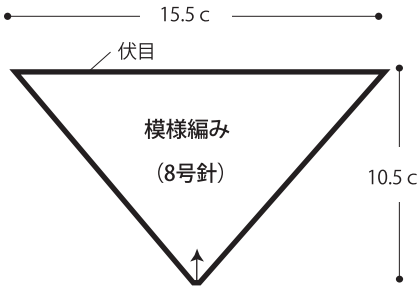
## 23.モチーフガーランド

- 用意する毛糸  
Z2041-01/Loiseau Bleu (ロワソ ブリュ) / 5枚で50g
- 使用針・用具  
棒針8号、カギ針7/0号、縄編み針  
麻ひも…3m、〈ZH204〉テクノロート…1m
- 出来上り寸法  
上辺16.5cm 高さ11.5cm

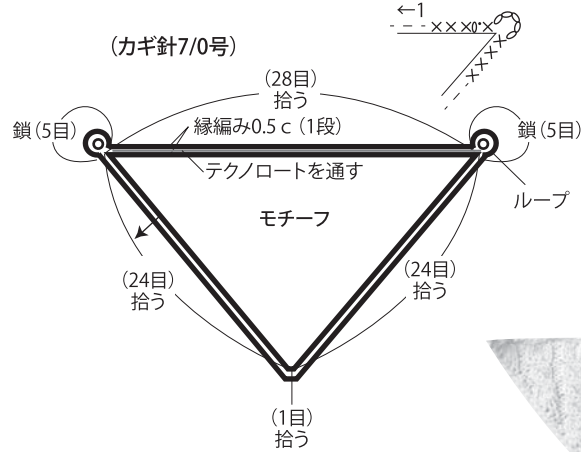
### ●編み方ポイント

モチーフ…一般的な作り目を作り、模様編みで増し目をしながら編みます。編み終わりは伏せ止めをします。  
まとめ…麻ひもを通すループを作りながら縁編みをわに編みます。テクノロートを上辺に通します。

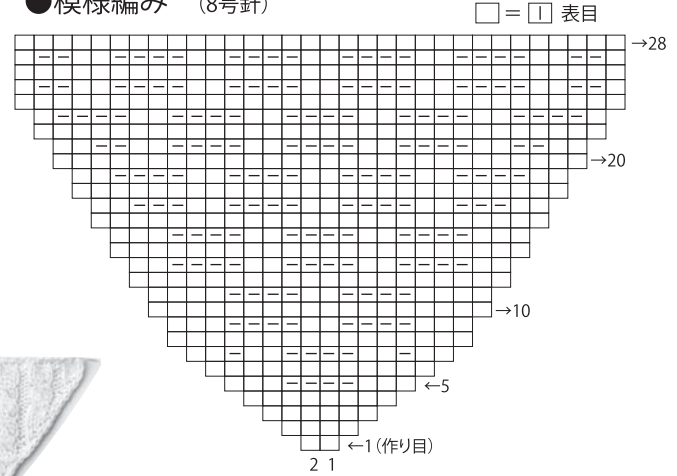
### ●モチーフ



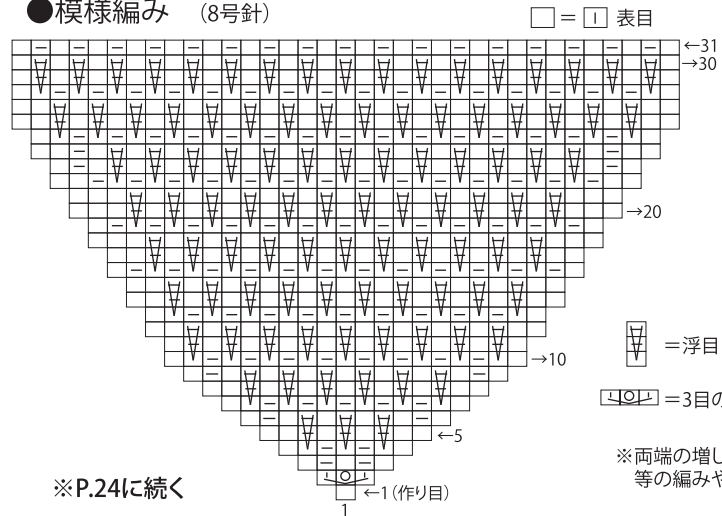
### ●まとめ



### ●模様編み (8号針)



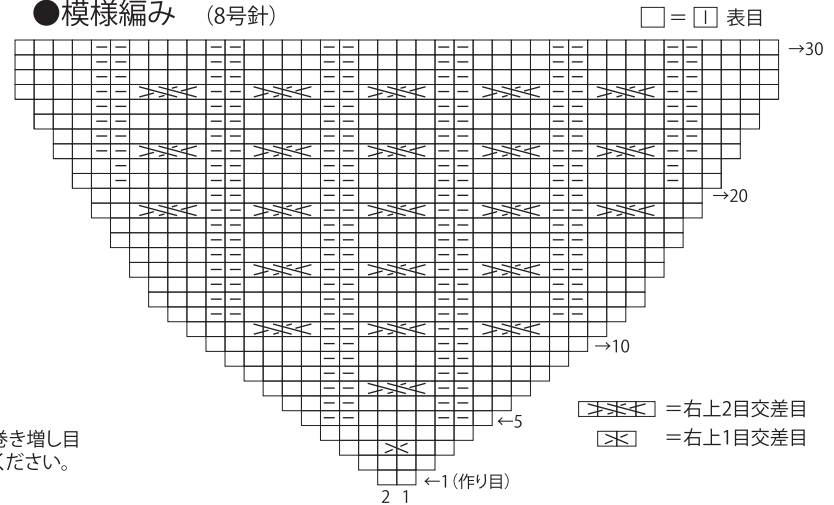
### ●模様編み (8号針)



□ = 表目  
△ = 浮目  
□□□ = 3目の編み出し増し目

※両端の増し目はねじり増し目、巻き増し目等の編みやすい方法で編んでください。

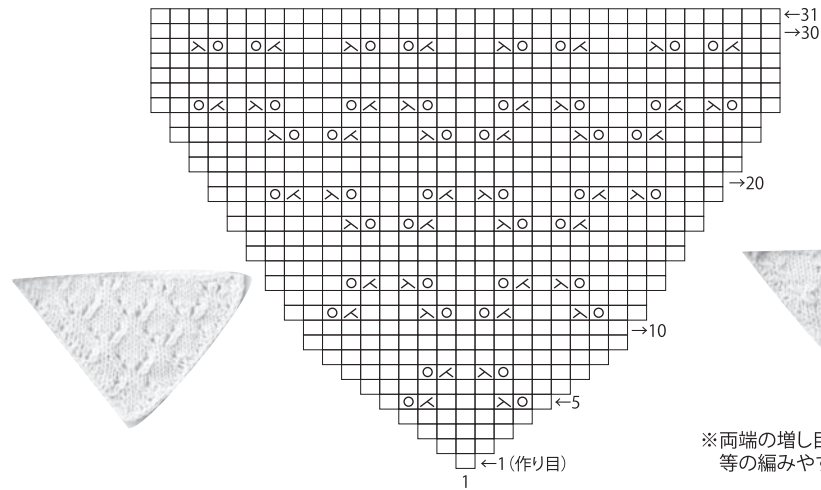
### ●模様編み (8号針)



※P.24に続く

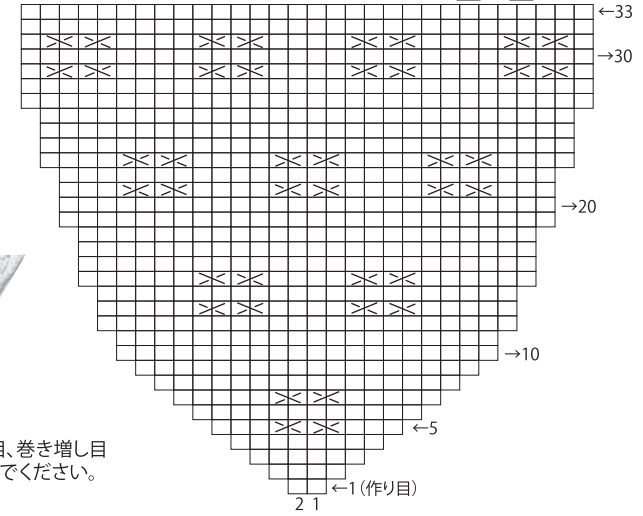
●模様編み (8号針)

□ = 1 表目



●模様編み (8号針)

□ = 1 表目



※両端の増し目はねじり増し目、巻き増し目等の編みやすい方法で編んでください。