



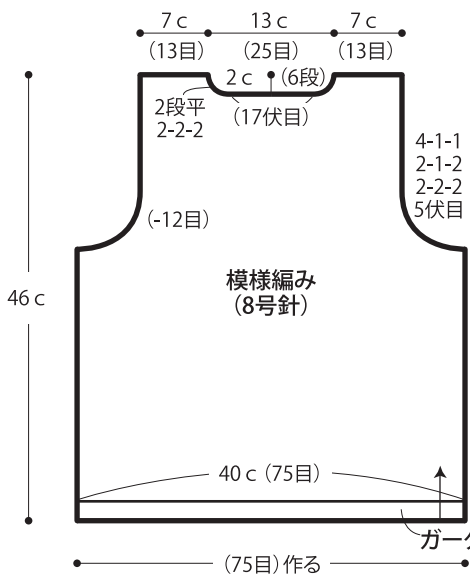
1 2.フレアプルオーバー

- 用意する毛糸 (商品番号・色番号 / 商品名 / 数量)
367-05 / Loiseau Bleu (ロワゾ ブリュ) (40g 玉巻) / 310g
- 使用針・用具
2本棒針6号・8号、カギ針7/0号
- 出来上り寸法
胸囲80cm 背肩幅27cm 着丈46cm 袖丈31cm
- ゲージ (10cm 平方)
ガーター編み 19目×40段
模様編み 19目×27段

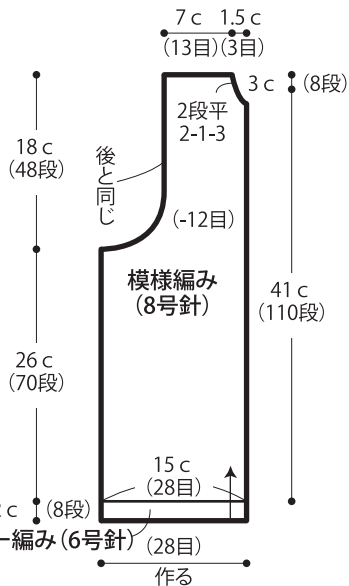
●編み方ポイント

後・前身頃・袖・・・一般的な作り目を作り、ガーター編み、模様編みで編みます。
前立て・・・前身頃より目を拾い、衿側を減目しながらガーター編みで編みます。編み終わりは伏せ止めします。
胸元の三角・・・一般的な作り目を作り、両脇を増目しながらガーター編みで編みます。編み終わりは伏せ止めします。
まとめ・・・肩は引き抜きはぎ、脇と袖下はすくいとしします。袖を前身頃に引き抜きとじでつけます。前立ての減目部分と胸元の三角の増目部分を合わせすくいとしします。衿ぐりより目を拾い、ゆるめに引き抜き編みを編みます。

●後身頃



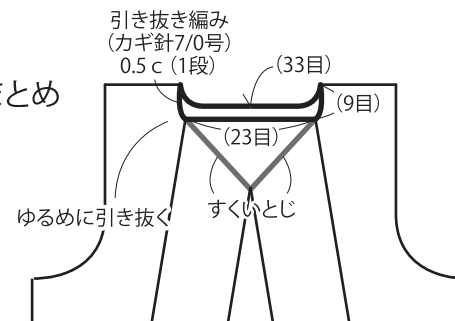
●前身頃



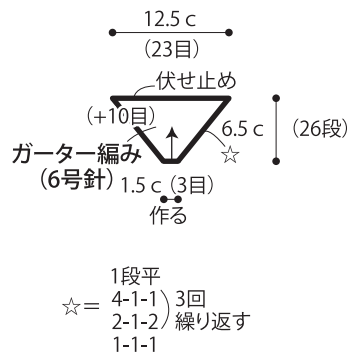
●前立て



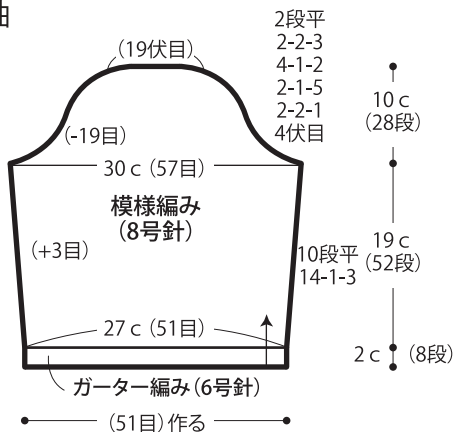
●まとめ



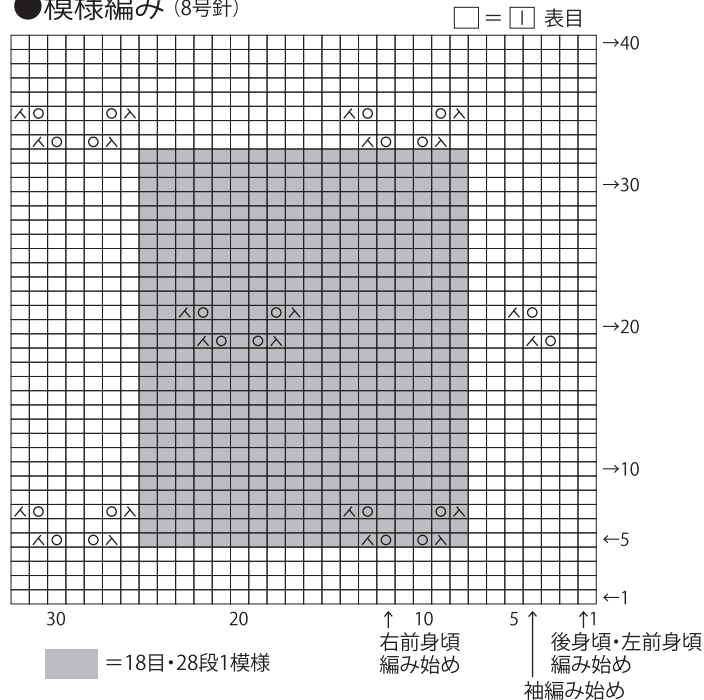
●胸元の三角



●袖



●模様編み (8号針)



★ゲージは編み手により異なります。ゲージが合わない場合は、針の号数を変えて編んでください。又はゲージを取り直して編んでください。