

Slow Lifeのバッグ

■使用糸・・・FZ204-72/Slow Life(40g玉巻)215g

■使用針・・・カギ針6/0号

■出来上がり寸法・・・編図参照

■ゲージ(10cm平方)・・・細編み 18目×22段
模様編み 18目×20段

★ゲージは編み手により異なります。ゲージが合わない場合は針の号数を変えて編んでください。又はゲージを取り直して編んでください。

★★編み方ポイント★★

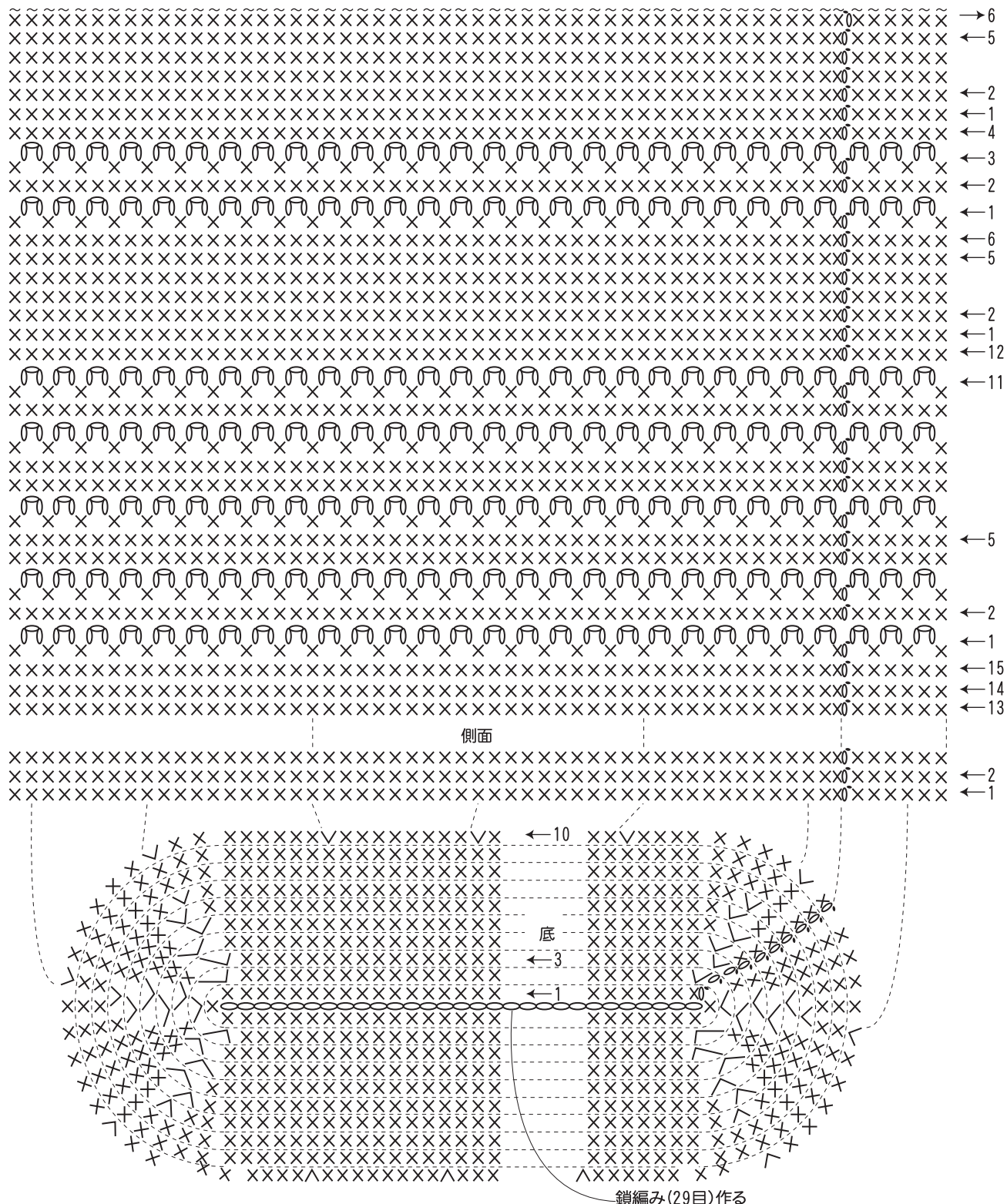
鎖編みの作り目を作り、細編みで増目しながら図のように底を編みます。続いて側面を細編みと模様編みで編みます。

持ち手を編み、半分に折って引き抜き編みでとじます。

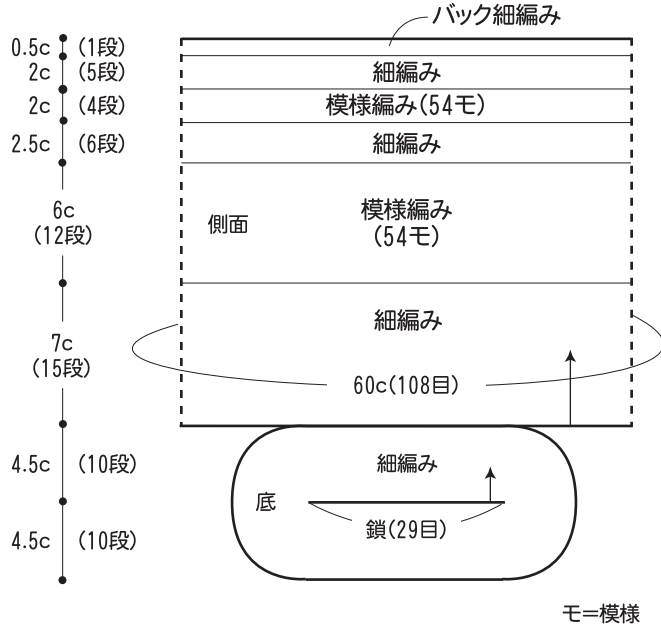
持ち手を巻きかがりで付けます。

※すべて2本どりで編みます。

●編み方図(カギ針6/0号)



●本体(カギ針6/0号)

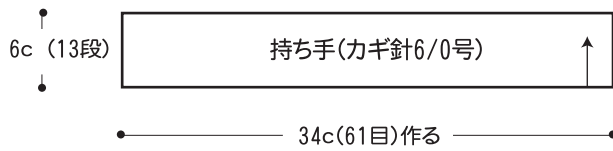


底

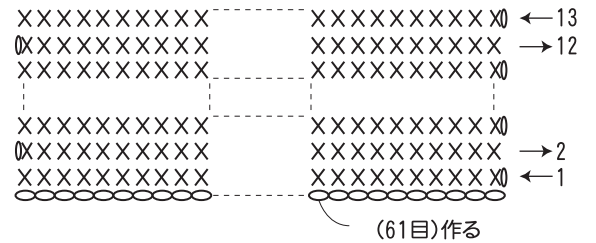
段数	目数	
10	108目	(+12目)
9	96目	} (増減なし)
8	96目	
7	96目	
6	90目	} (+6目)
5	84目	
4	78目	
3	72目	
2	66目	
1	60目	

鎖(29目)作る

●持ち手



●持ち手編み方(カギ針6/0号)



●まとめ

