



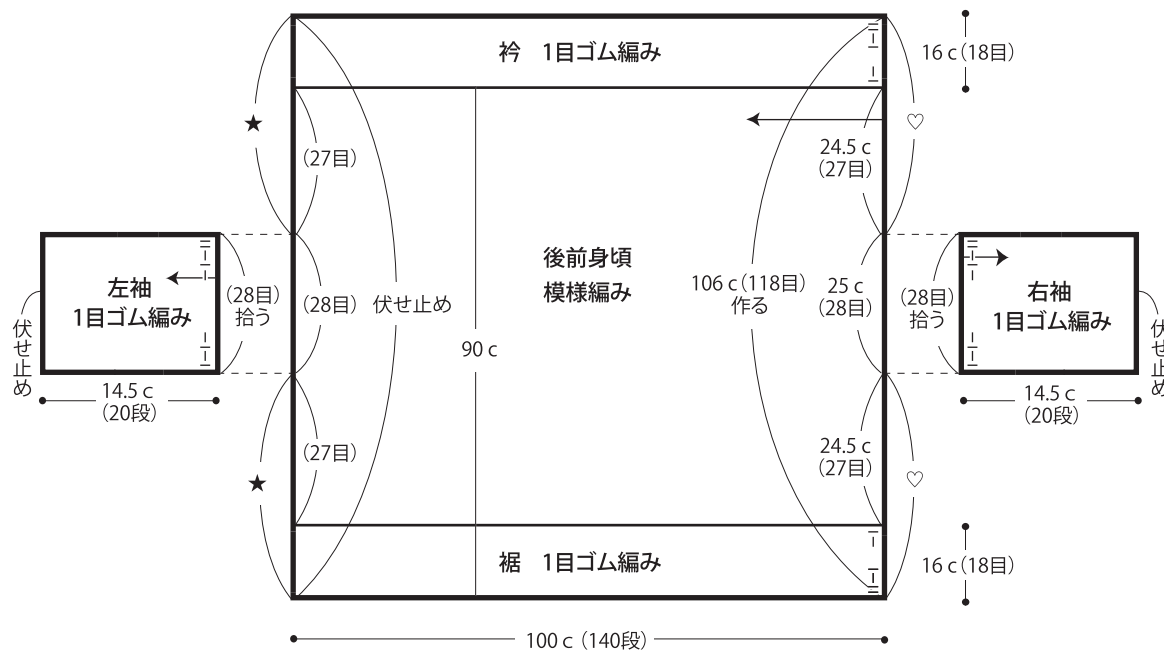
08. ロングショールカーディガン

- 用意する毛糸
Z2039-24/Macon(マコン)/385g
- 使用針・用具
棒針8ミリ
- 出来上り寸法
着丈90cm
- ゲージ(10cm平方)
模様編み 11目×14段
1目ゴム編み 11目×14段


●編み方ポイント

身頃・衿・裾・・・一般的な作り目を作り、1目ゴム編みと模様編みで編みます。編み終わりは伏せ止めます。
 袖・・・身頃から指定の目数を拾い、1目ゴム編みで編みます。編み終わりは、表目は表目、裏目は裏目を編んで伏せ止めます。
 まとめ・・・★と♡同士を引き抜きはぎにし、袖下をすくいとします。
 ※すべて2本どりで編みます。

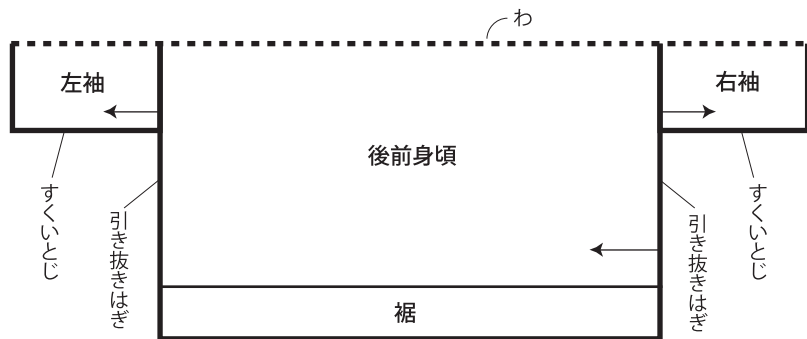
●身頃・袖 (8ミリ針)



●模様編み図 (8ミリ針)



●まとめ



★ゲージは編み手により異なります。ゲージが合わない場合は、針の号数を変えて編んでください。又はゲージを取り直して編んでください。