



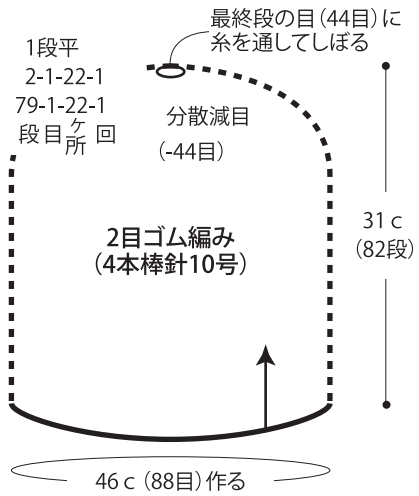
2 1.リブの帽子

- 用意する毛糸 (商品番号一色番号 / 商品名 / 数量)
Z2033-01~06 / Giselle (ジゼル) (40g 玉巻) / 各色90g
- 使用針・用具
4本棒針 10号
- 出来上り寸法
頭囲46cm 深さ23cm (折り曲げた状態)

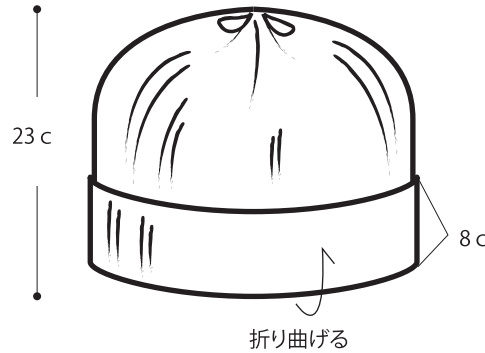
- ゲージ(10cm平方)
2目ゴム編み 19目×26.5段
- 編み方ポイント

帽子・・・一般的な作り目で目を作り、2目ゴム編みを輪で編みます。78段めまで増減なしで編み、次の段より減目して編みます。残った目に糸を通し、しぼります。

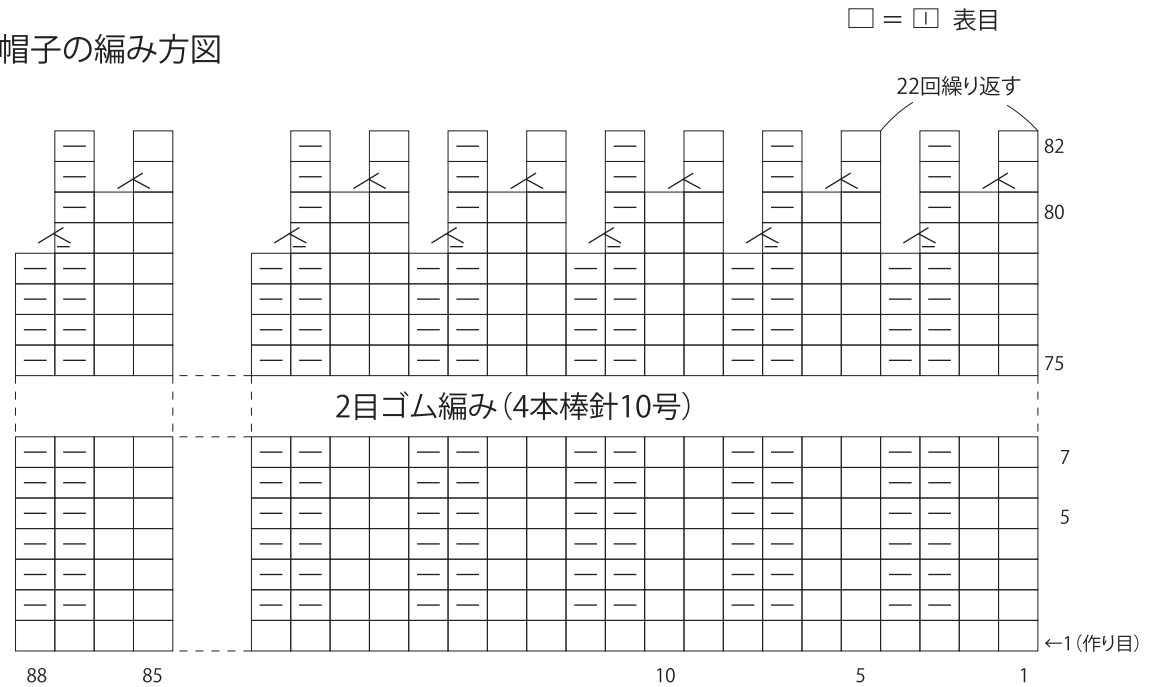
●帽子



●出来上がり図



●帽子の編み方図



★ゲージは編み手により異なります。ゲージが合わない場合は、針の号数を変えて編んでください。又はゲージを取り直して編んでください。