

# グラニーバッグ



●用意する毛糸(商品番号一色番号/商品名/数量)

Z2028-01/ZAKKAストーリー  
お散歩ぶらす♪(40g玉巻)/260g

●使用針・用具

2本棒針 8号・10号、縄編み針、とじ針  
直径13cmの持ち手1組

●出来上り寸法

幅 約40cm 深さ 約25cm

●ゲージ(10cm平方)

模様編み 16.5目×20段

●編み方ポイント

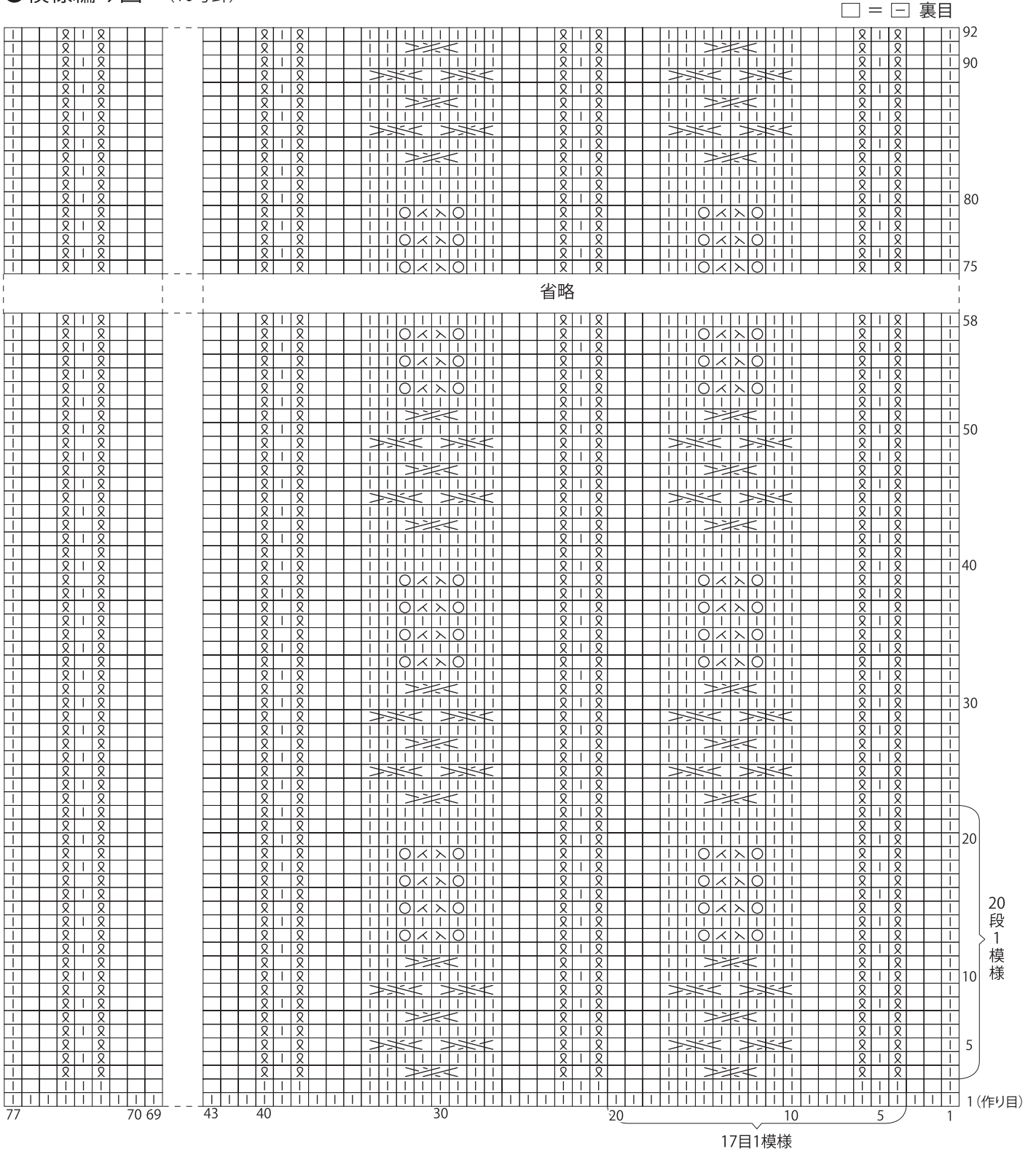
本体・・・一般的な作り目を作り、模様編みで正方形を編みます。編み終わりは伏せ止めをします。

まとも・・・脇より目を拾い、1目ゴム編みを編み伏せ止めします。拾い目に巻きかかります。入れ口側と脇の☆より目を拾い、1目ゴム編みを編み伏せ止めします。持ち手を包んで拾い目に巻きかかります。

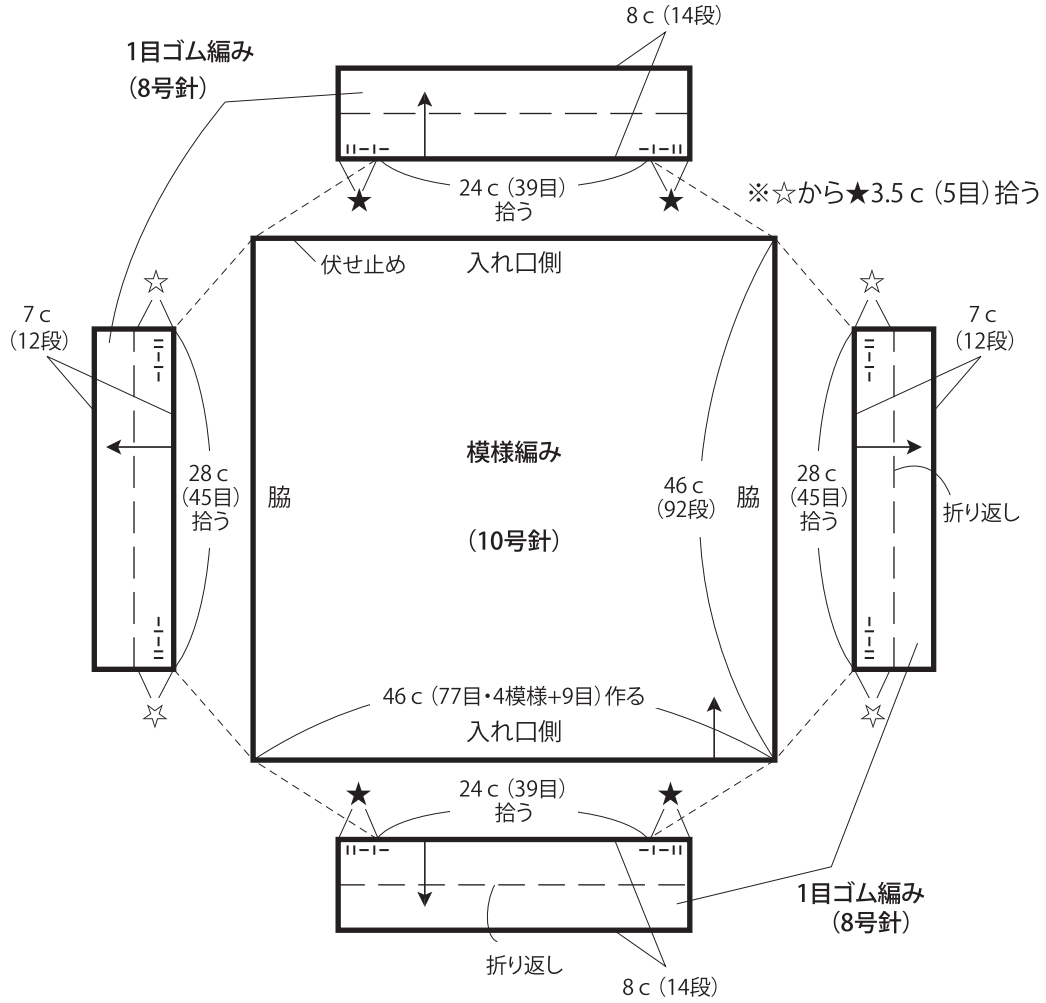
※すべて2本どりで編みます。

★ゲージは編み手により異なります。ゲージが合わない場合は、針の号数を変えて編んでください。又はゲージを取り直して編んでください。

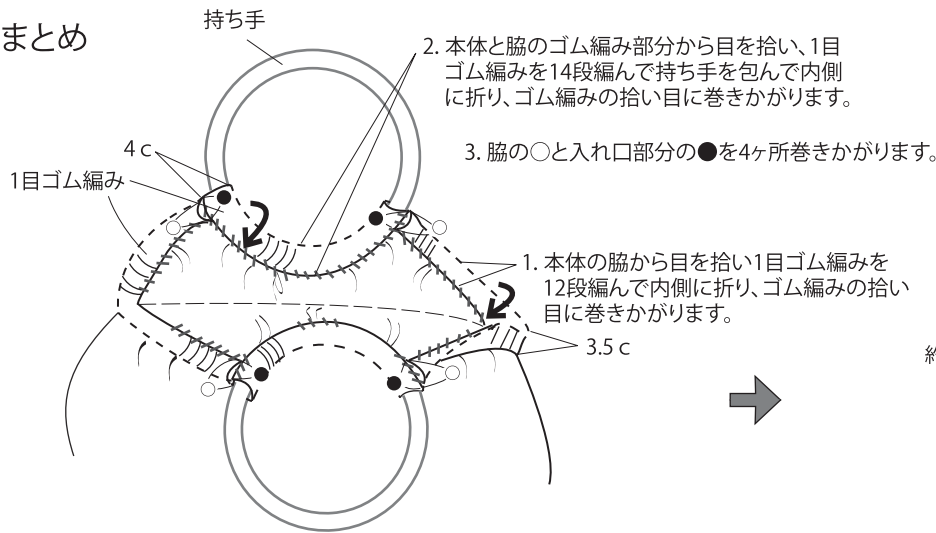
●模様編み図 (10号針)



●本体・入れ口・脇



●まとめ



●出来上がり図

