

2目ゴム編みの帽子



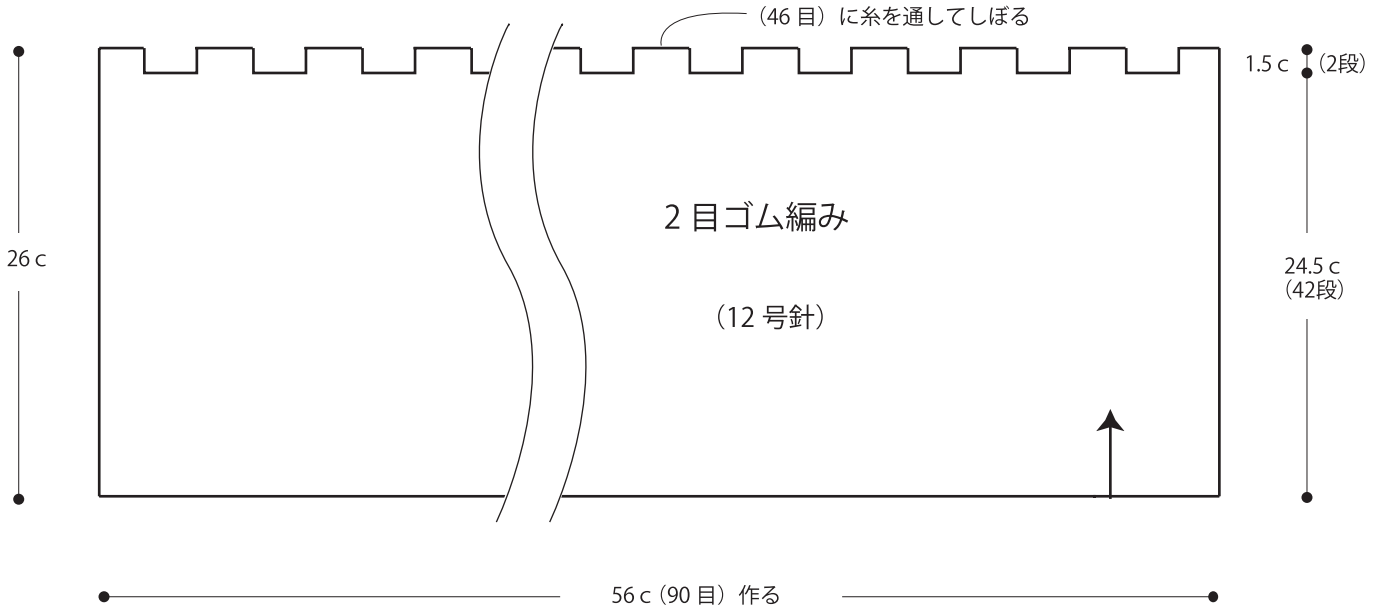
- 用意する毛糸 (商品番号一色番号/商品名/数量)
Z2010-05/Grandir (グランディール) (40g玉巻)/150g
- 使用針・用具
2本棒針 12号
- 出来上り寸法
深さ26cm (折り曲げない状態) 頭周り56cm
- ゲージ(10cm平方)
2目ゴム編み 16目×17段

●編み方ポイント

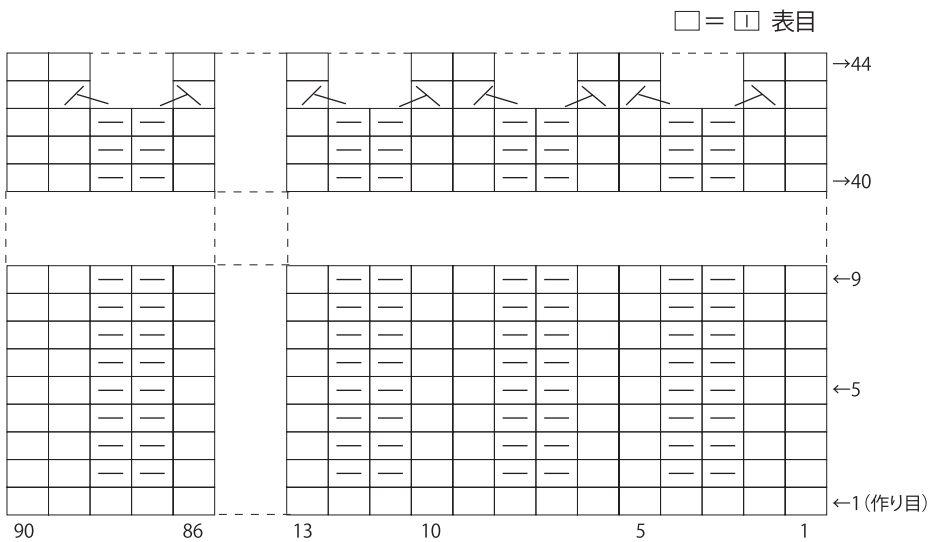
一般的な作り目を作り、2目ゴム編みを編みます。43段めで2目1度で目を減らします。最終段の目に糸を通してしばります。脇をすくいとじします。ポンポンを作り、トップにつけます。
※すべて2本どりで編みます。

★ゲージは編み手により異なります。ゲージが合わない場合は、針の号数を変えて、編んでください。又はゲージを取り直して編んでください。

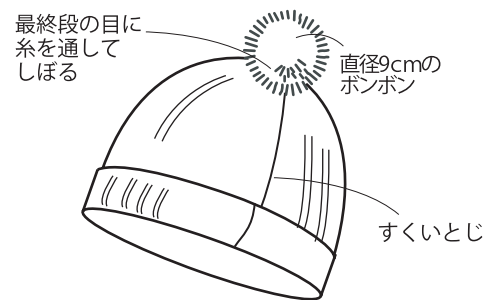
●帽子



●模様編み図(12号針)



●まとめ



※ポンポンは10cmの厚紙に2本どりで100回糸を巻いて中央をしばり切りそろえます。