



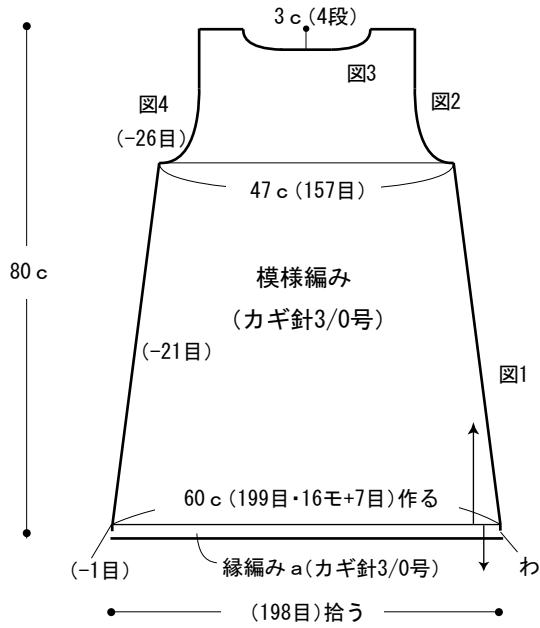
トゥールのチュニック

- 用意する毛糸(商品番号・色番号/商品名/数量)
プロバンスシリーズ
col-02/Tours(トゥール)(30g玉巻)/305g
- 使用針・用具
カギ針 3/0号
- 出来上り寸法
胸囲94cm 背肩幅33cm 着丈80cm
- ゲージ(10cm平方)
模様編み 33目×12段

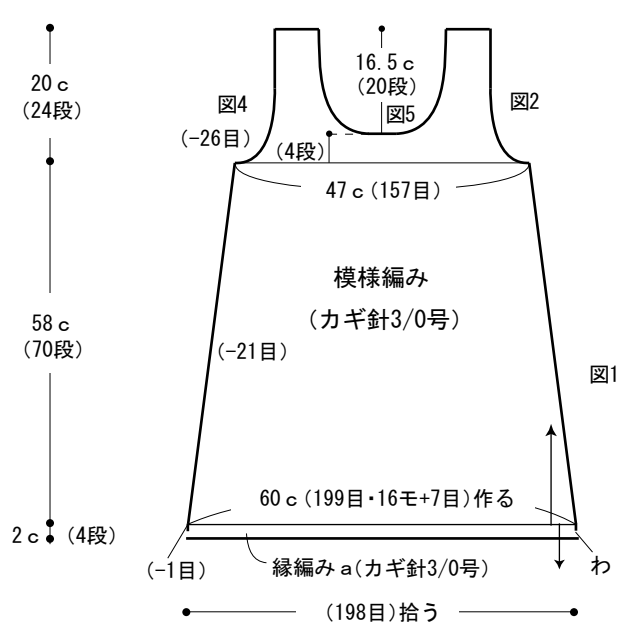
●編み方ポイント

前後身頃・・・共鎖の作り目を作り、模様編みで編みます。
まともめ・・・肩は鎖はぎ、脇は鎖とじをします。裾に縁編みaを輪で編みます。衿ぐり、袖ぐりに縁編みbを輪で編みます。

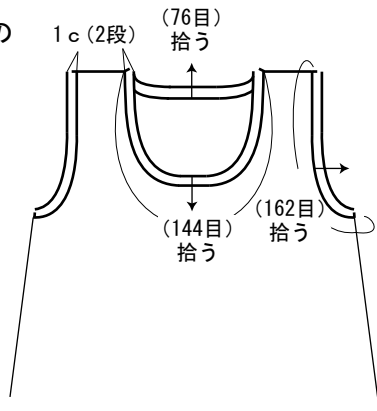
●後身頃 6c (21目) 19c (63目) 6c (21目)



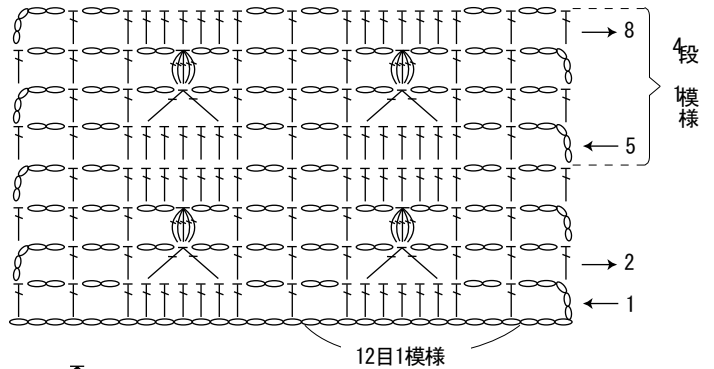
●前身頃 6c (21目) 19c (63目) 6c (21目)



●衿ぐり・袖ぐりの縁編みb (カギ針3/0号)

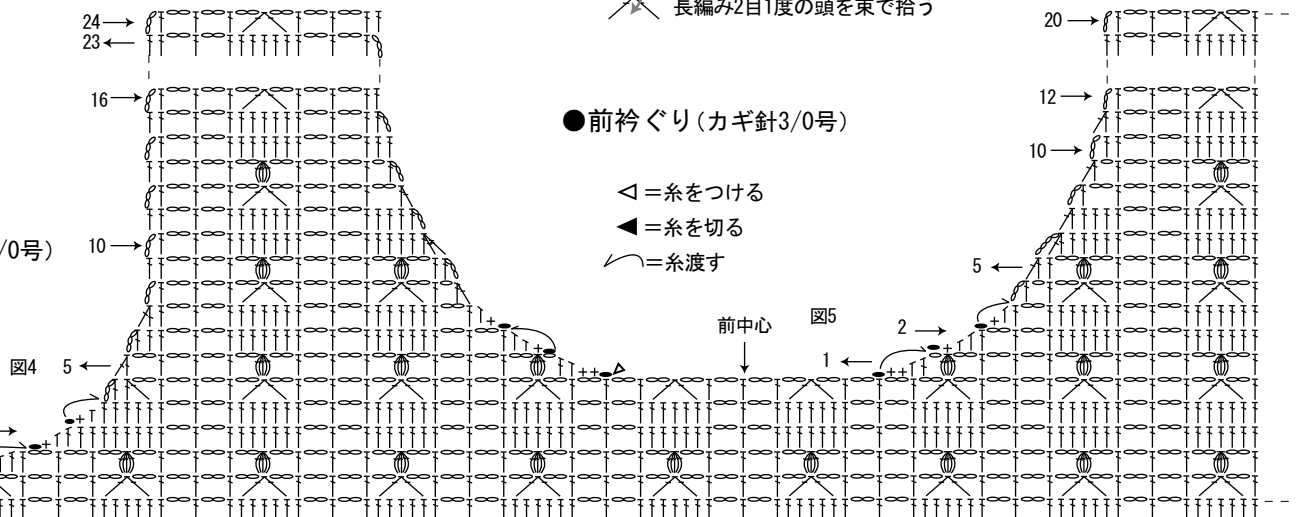


●模様編み (カギ針3/0号)



※ 長編み5目の玉編みは
長編み2目1度の頭を束で拾う

●袖ぐり (カギ針3/0号)

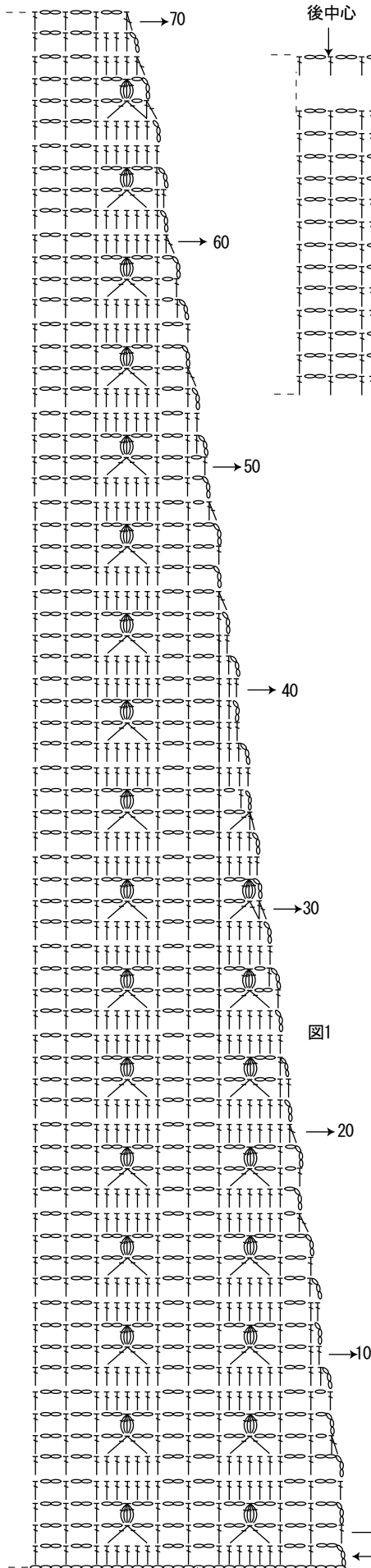


●前衿ぐり (カギ針3/0号)

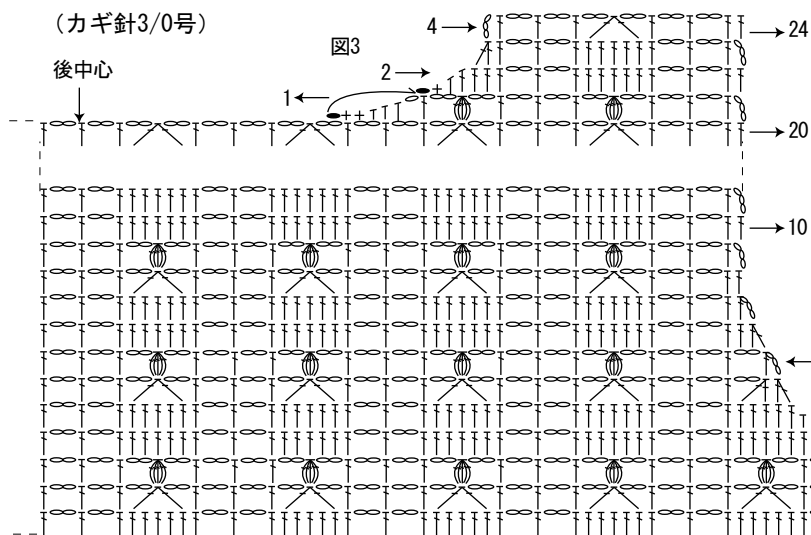
◁ = 糸をつける
◀ = 糸を切る
↷ = 糸渡す

★ゲージは編み手により異なります。ゲージが合わない場合は、針の号数を変えて編んでください。又はゲージを取り直して編んでください。

●脇の編み方
(カギ針3/0号)

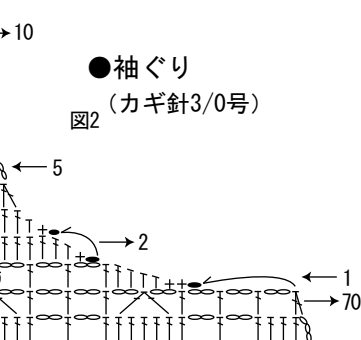


●後衿ぐり
(カギ針3/0号)

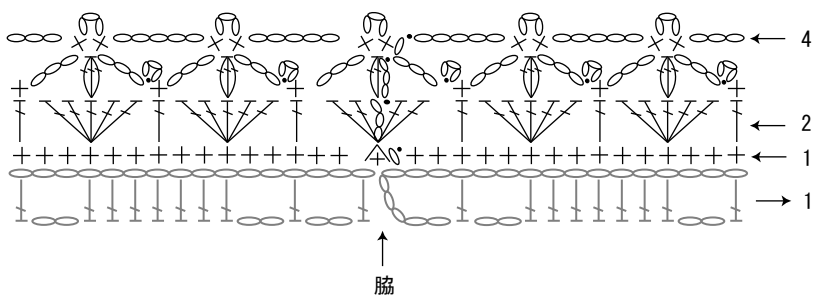


●袖ぐり
(カギ針3/0号)

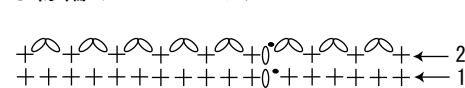
図2



●縁編み a (カギ針3/0号)



●縁編み b (カギ針3/0号)






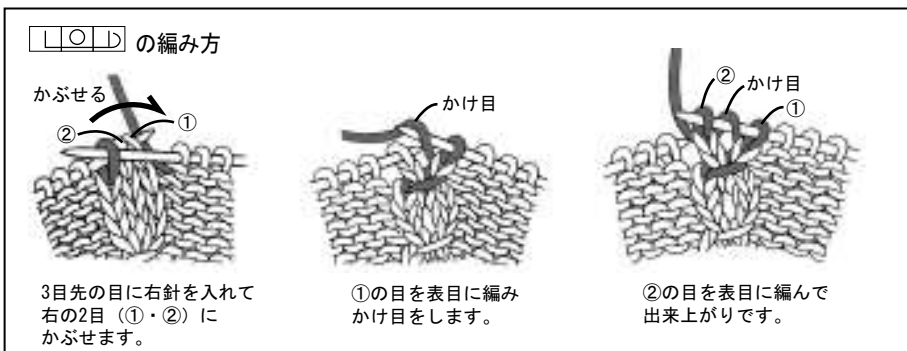
 =  = 長編み5目の玉編み
 = 長編み3目の玉編み

図1

※作品NO. 4の続き



鎖(199目)作る