

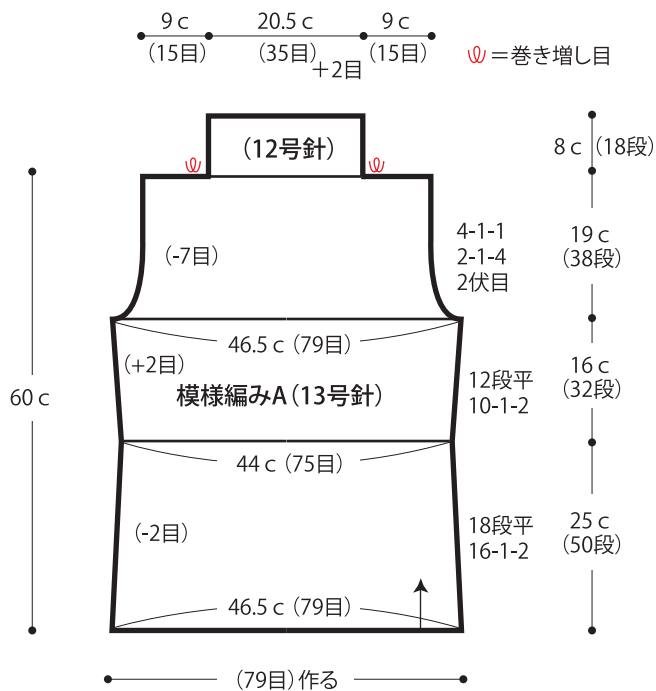
セーター



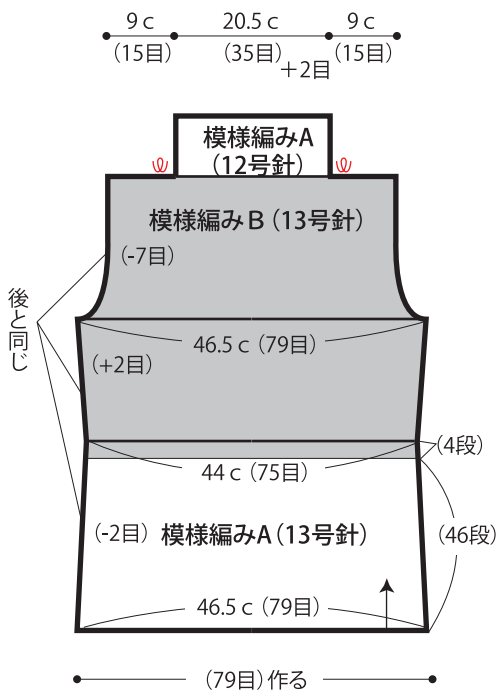
- 用意する毛糸
Z2008N-69/atelier wool (アトリエ ウール) / 690g
- 使用針・用具
棒針13号・12号、カギ針8/0号
- 出来上り寸法
胸囲93cm ゆき丈72cm 着丈60cm
- ゲージ(10cm平方)
模様編みA・B 17目×20段(13号針)

- 編み方ポイント
身頃・・・一般的な作り目を作り、後身頃は模様編みAで編みます。前身頃は模様編みA・Bで編みます。衿は身頃に続けて編みますが、1段めの両側でとじ代分(1目)増して編みます。編み終わりは伏せ止めをします。
袖・・・身頃と同様に編み始め、模様編みAで編みます。
まとめ・・・肩を引き抜きはぎをし、衿の脇をすくいとじします。脇をすくいとじします。袖をスリットあき止まりからすくいとじします。袖を身頃に引き抜きとじでつけます。
- ★ゲージは編み手により異なります。ゲージが合わない場合は針の号数を変えて編んでください。又はゲージを取り直して編んでください。

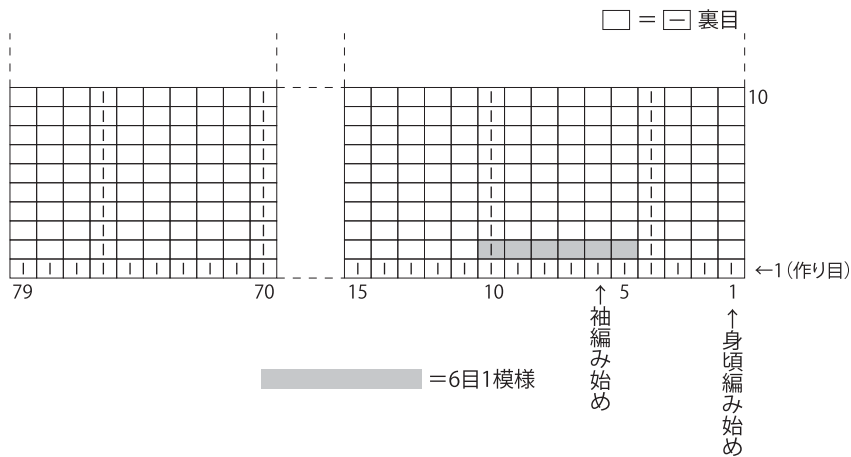
●後身頃



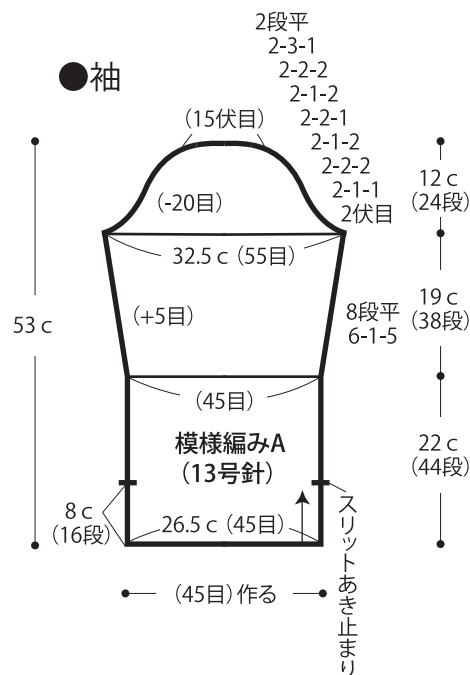
●前身頃




●模様編みA



●袖





□ = 裏目

○ = カギ針(8.0号)