



ポシェット



●用意する毛糸

Z2008N-51/atelier wool (アトリエウール) / 50g
Z2008N-63/atelier wool (アトリエウール) / 65g

●使用針・用具

棒針8号、カギ針8/0号、縄編み針

●出来上り寸法

縦19cm 入れ口36cm マチ2cm ひも110cm

●ゲージ(10cm平方)

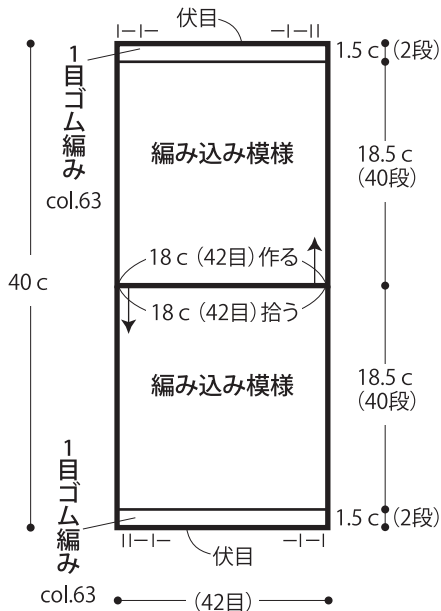
編み込み模様 23.5目×21.5段

●編み方ポイント

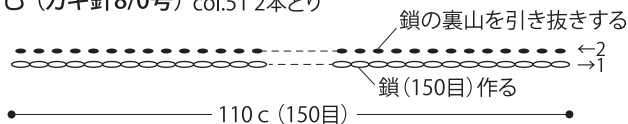
本体・・・一般的な作り目を作り、編み込み模様、1目ゴム編みで編みます。編み終わりは表目は表目、裏目は裏目を編んで伏せ止めをします。作り目より目を拾い、反対側も同様に編みます。
ひも・・・2本どりで編みます。(図参照)
まとめ・・・外表に合わせて両脇をすくいとじします。底の指定部分を縫い、マチを作ります。ひもを両脇の内側につけます。

★ゲージは編み手により異なります。ゲージが合わない場合は針の号数を変えて編んでください。又はゲージを取り直して編んでください。

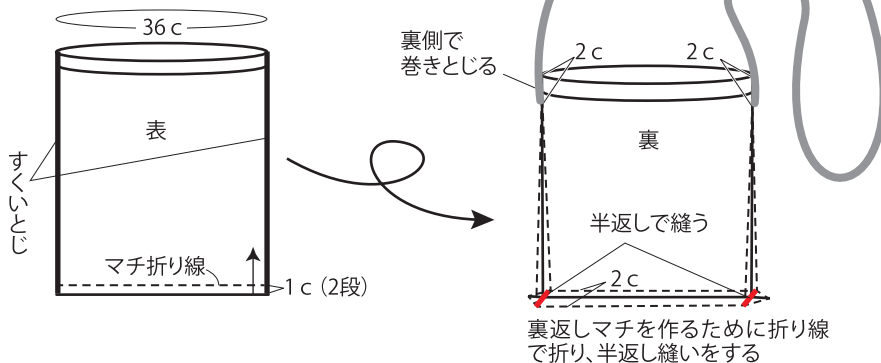
●本体 (8号針)



●ひも (カギ針8/0号) col.51 2本どり



●まとめ col.63



●編み図

