

# ＊ コットンニット帽 ＊



## ●用意する毛糸 (商品番号／色番号／商品名／数量)

Z199-02/manon(マノン) / 5g 55g  
 Z199-06/manon(マノン) / 55g 5g

## ●使用針・用具

棒針3号

## ●出来上り寸法

頭囲42.5 c m 深さ22 c m (折り曲げた状態)

## ●ゲージ(10 c m 平方)

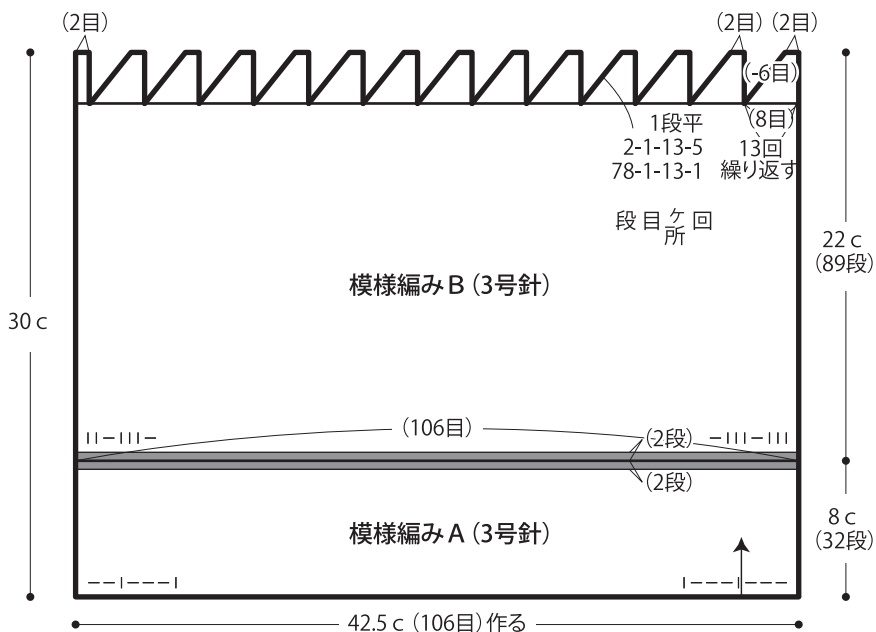
模様編みA・B 25目×40段

## ●編み方ポイント

ニット帽・・・一般的な作り目を作り、模様編みA・Bの順に編みます。(各タイプの配色は配色図参照)  
 まとめ・・・両脇を合わせ、すくいとじします。(模様編みAは中表、模様編みBは外表ですくいとじ)

★ゲージは編み手により異なります。ゲージが合わない場合は針の号数を変えて編んでください。又はゲージを取り直して編んでください。

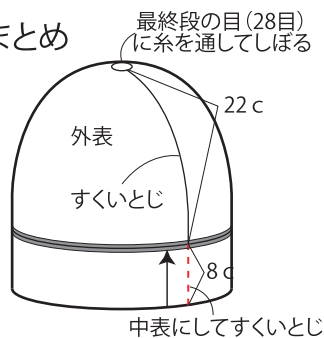
## ●ニット帽



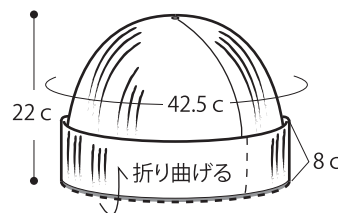
## ●配色図

	【a】	【b】
■	06(スピナッチ)	02(ブラッドオレンジ)
□	02(ブラッドオレンジ)	06(スピナッチ)

## ●まとめ



## ●出来上がり図



## ●編み方図 (3号針)

