

# カーディガン



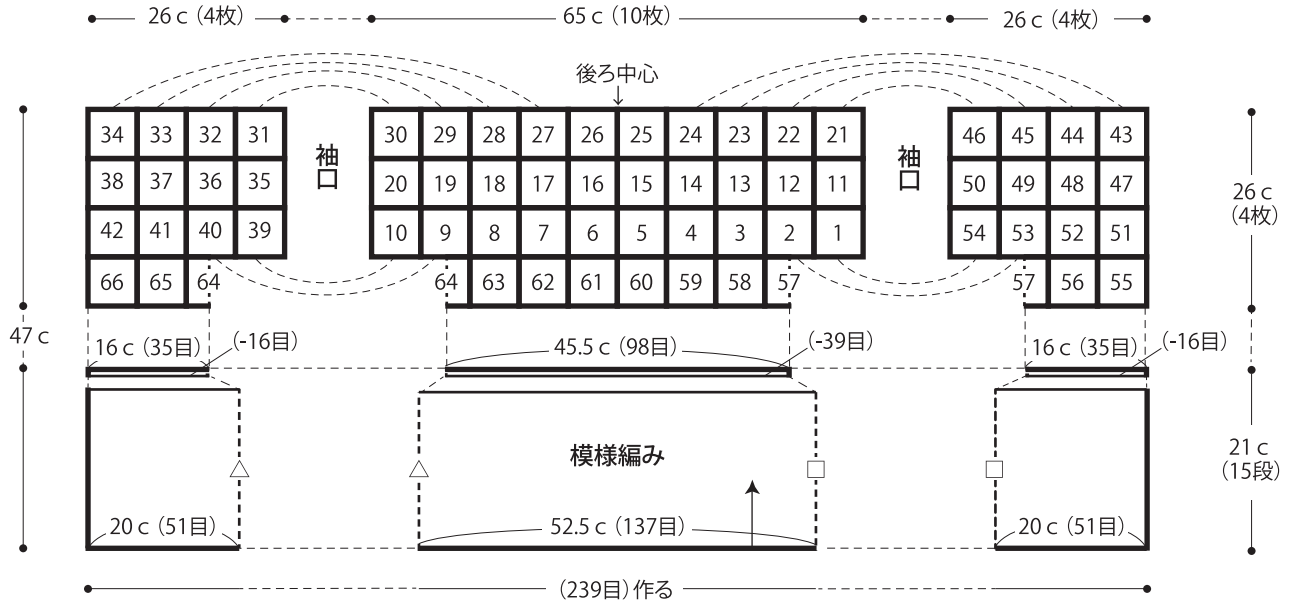
- 用意する毛糸  
Z193-11 / Elfi (エルフィ) / 190g
- 使用針・用具  
カギ針4/0号
- 出来上り寸法  
ゆき丈33cm 着丈47.5cm
- ゲージ(10cm平方)  
模様編み 26目×7段  
モチーフ 6.5cm角

## ●編み方ポイント

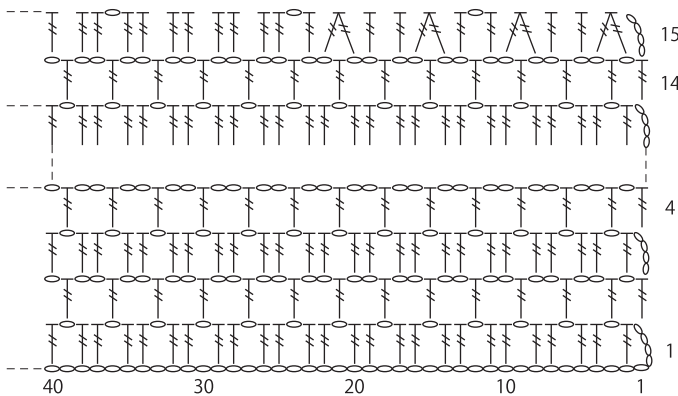
カーディガン・・・鎖の作り目を作り、模様編みで編みます。わの作り目を作り、編み図を参照しながらモチーフを番号順に編みます。2枚めからは最終段で編みつなぎます。  
まとめ・・・編み図を参照して縁編みを輪に編みます。

★ゲージは編み手により異なります。ゲージが合わない場合は針の号数を変えて編んでください。又はゲージを取り直して編んでください。


## ●カーディガン(カギ針4/0号) ※△・□は続けて編みます。



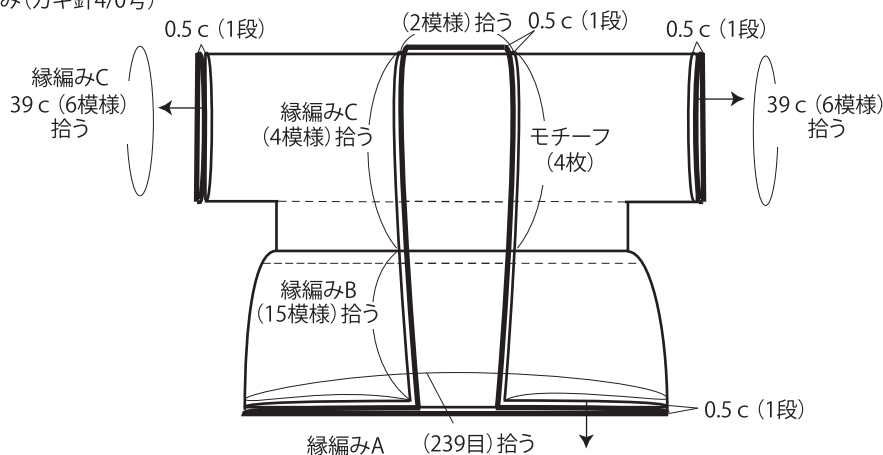
## ●模様編み (カギ針4/0号)



## ●モチーフ (66枚) (カギ針4/0号)

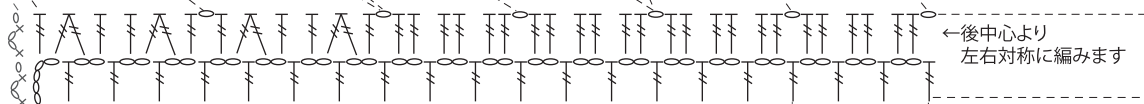




## ●まとめ 縁編み(カギ針4/0号)



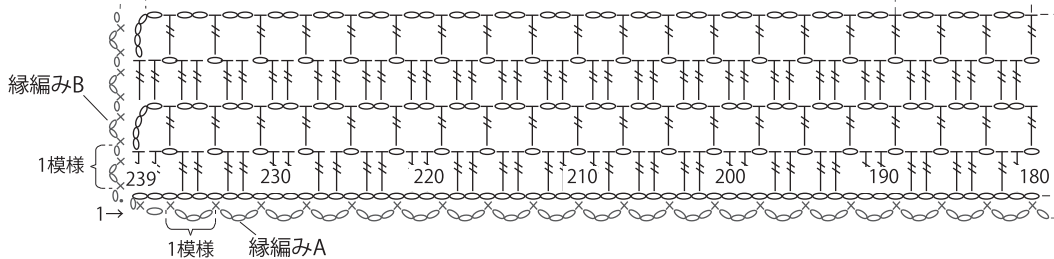
●模様編み・モチーフのつなぎ方・縁編み (カギ針4/0号)

—=縁編み



模様編み

脇



1模様 縁編みA

