

✿ Vネックサマーニット ✿



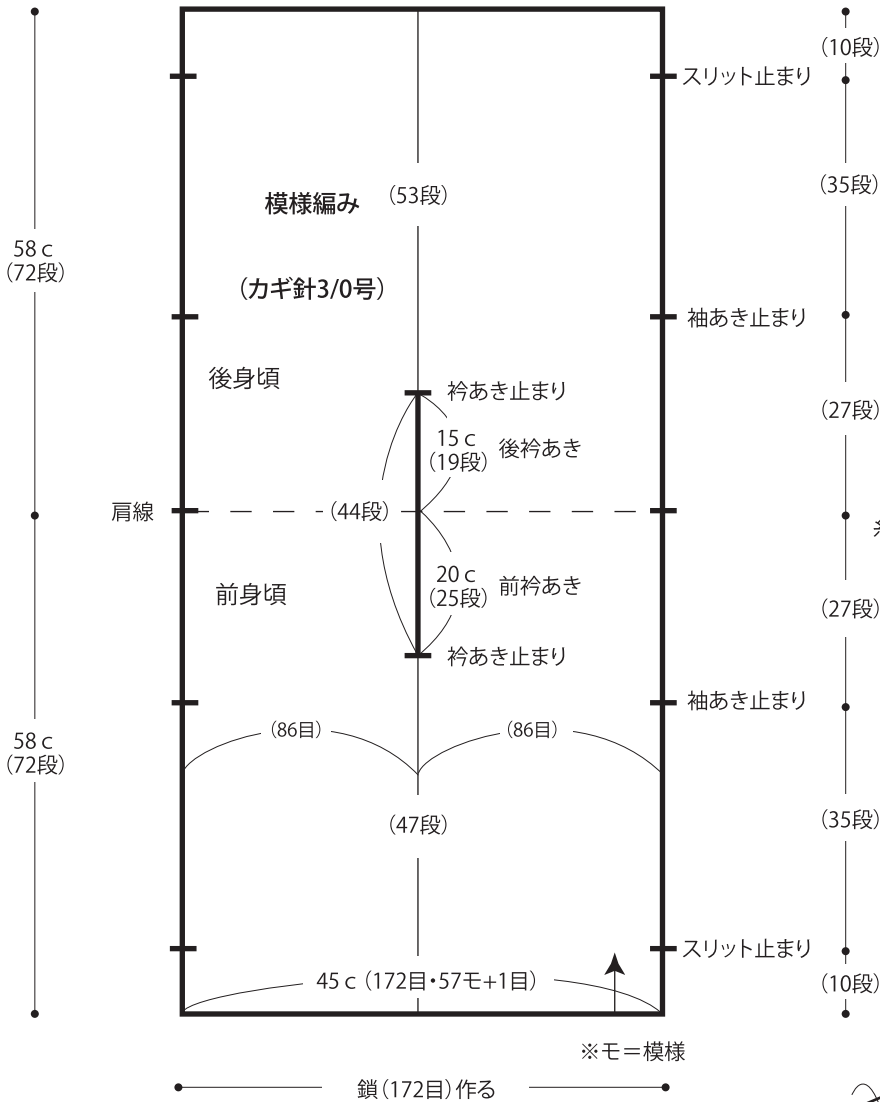
- 用意する毛糸(商品番号一色番号/商品名/数量)
Z188-12/La Choutte(ラ・シュエット)(35g玉巻)/135g
- 使用針・用具
カギ針 2/0号・3/0号
- 出来上り寸法
胸囲90cm 着丈59.5cm
- ゲージ(10cm平方)
模様編み 38.5目×12.5段

●編み方ポイント

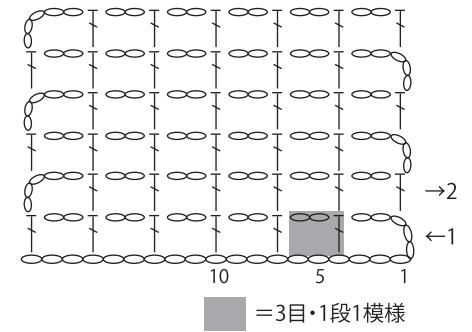
本体・・・共鎖の作り目を作り、前身頃の裾から編み始めます。衿ぐりで左右に分けて編み、後身頃は左右続けて一緒に編みます。
 まとめ・・・脇はスリット分をあけて鎖とじします。裾に細編み5段編みます。袖口は輪で細編み5段編みます。衿ぐりは細編み1段を輪で編みます。スリット部分に細編み1段編みます。

★ゲージは編み手により異なります。ゲージが合わない場合は針の号数を変えて編んでください。又はゲージを取り直して編んでください。

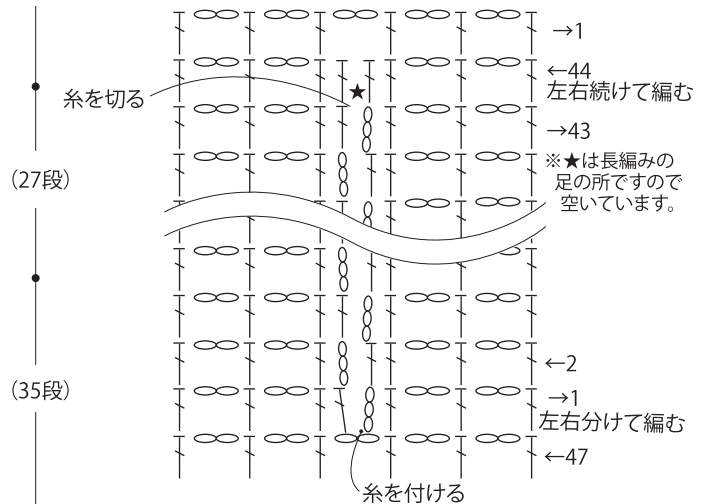
●前後身頃



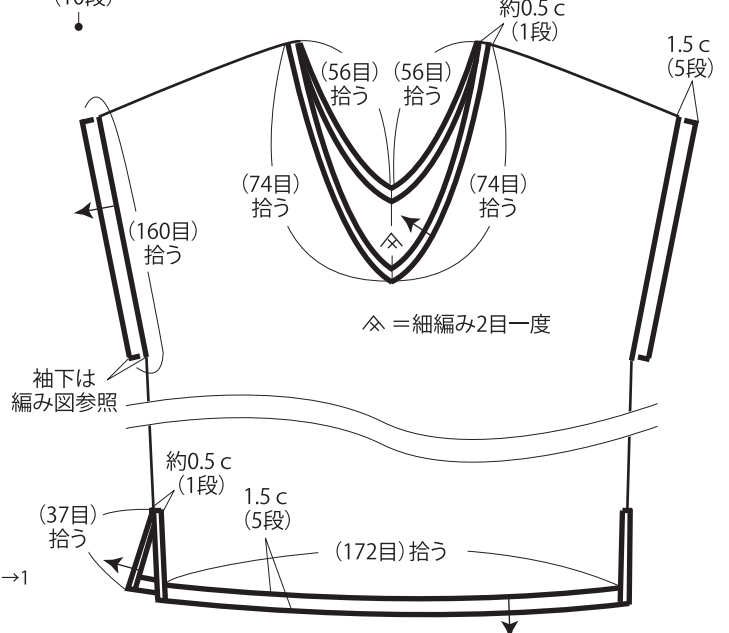
●模様編み図 (カギ針3/0号)



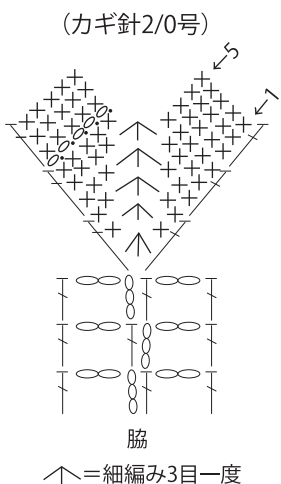
●衿あき (カギ針3/0号)



●縁編み (カギ針2/0号)



●袖口の縁編み (カギ針2/0号)



●裾・スリットの縁編み (カギ針2/0号)

