



リボン



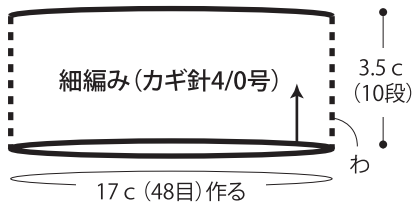
- 用意する毛糸(商品番号一色番号/商品名/数量)
【Aタイプ】Z183F-10/Repos(るぽ)(40g玉巻)/少量
【Bタイプ】Z183F-01・06/Repos(るぽ)(40g玉巻)/各少量
【Cタイプ】Z183F-01・03/Repos(るぽ)(40g玉巻)/各少量
- 使用針(棒針編みの場合は、とじ針を準備してください。)
カギ針4/0号、【Bタイプ】安全ピン1個
【Cタイプ】リングゴム1個
- 出来上り寸法
幅3.5cm 長さ8.5cm
- ゲージ(10cm平方)
細編み 28.5目×29段

●編み方ポイント

パーツa…共鎖の作り目を作り、細編みを輪で編みます。
パーツb…共鎖の作り目を作り、細編みで編みます。
まとめ…パーツaの中央にパーツbを巻き、裏側で巻きかかります。【Bタイプ】は安全ピン、【Cタイプ】はリングゴムを裏側にとじつけます。
※A・B・Cタイプの配色は各編み図を参照してください。

★ゲージやサイズは編み手により異なります。ゲージが合わない場合は針の号数を変えて編んでください。又はゲージを取り直して編んでください。

●パーツa




●パーツb



- = col.01 (クリアホワイト)
- = col.03 (グロッシーピンク)
- = col.06 (ハニーイエロー)
- = col.10 (ピーコックグリーン)


●Aタイプ

パーツa (カギ針4/0号) col.10(ピーコックグリーン)



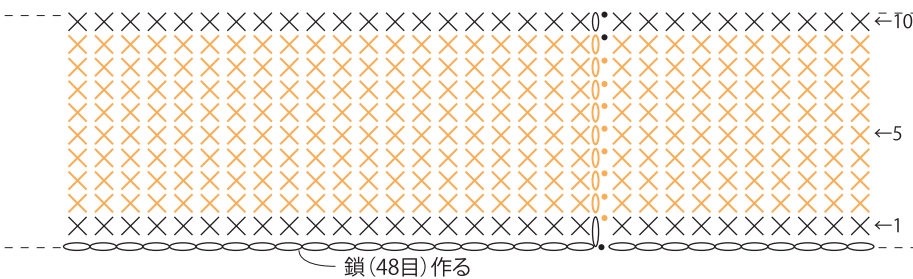
パーツb(カギ針4/0号)

col.10(ピーコックグリーン)



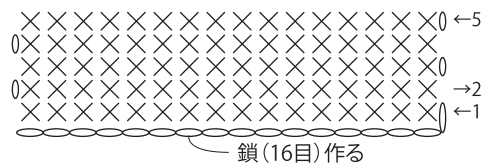
●Bタイプ

パーツa (カギ針4/0号) col.01(クリアホワイト)、col.06(ハニーイエロー)



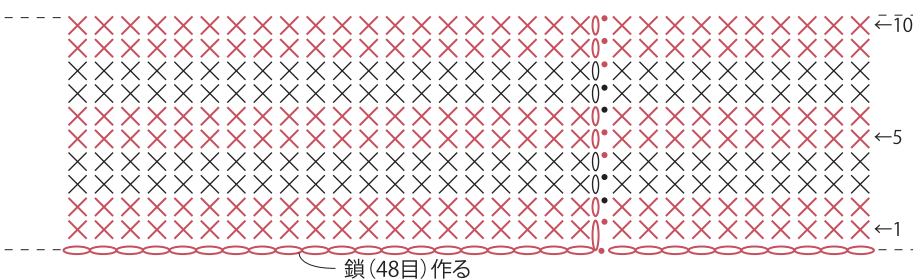
パーツb(カギ針4/0号)

col.01(クリアホワイト)



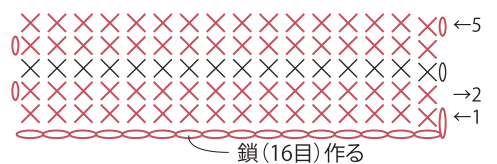
●Cタイプ

パーツa (カギ針4/0号) col.01(クリアホワイト)、col.03(グロッシーピンク)

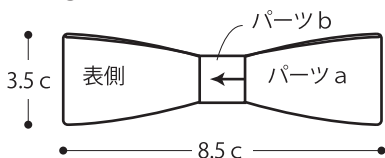


パーツb(カギ針4/0号)

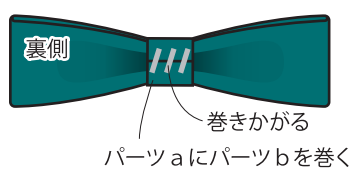
col.01(クリアホワイト)
col.03(グロッシーピンク)



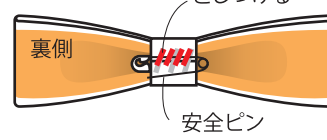
●まとめ



【Aタイプ】



【Bタイプ】



【Cタイプ】

