

# ＊ まんまるきんちゃく ＊



## ●用意する毛糸 (商品番号・色番号 / 商品名 / 数量)

Z182-01 / PuPu(ププ) (40g 玉巻) / 10g  
 Z182-10 / PuPu(ププ) (40g 玉巻) / 70g

## ●使用針・用具

レース針2・6号、カギ針3/0号

## ●出来上り寸法

周囲60cm 深さ14.5cm

## ●ゲージ(10cm平方)

細編み (レース針2号) 34目×37段

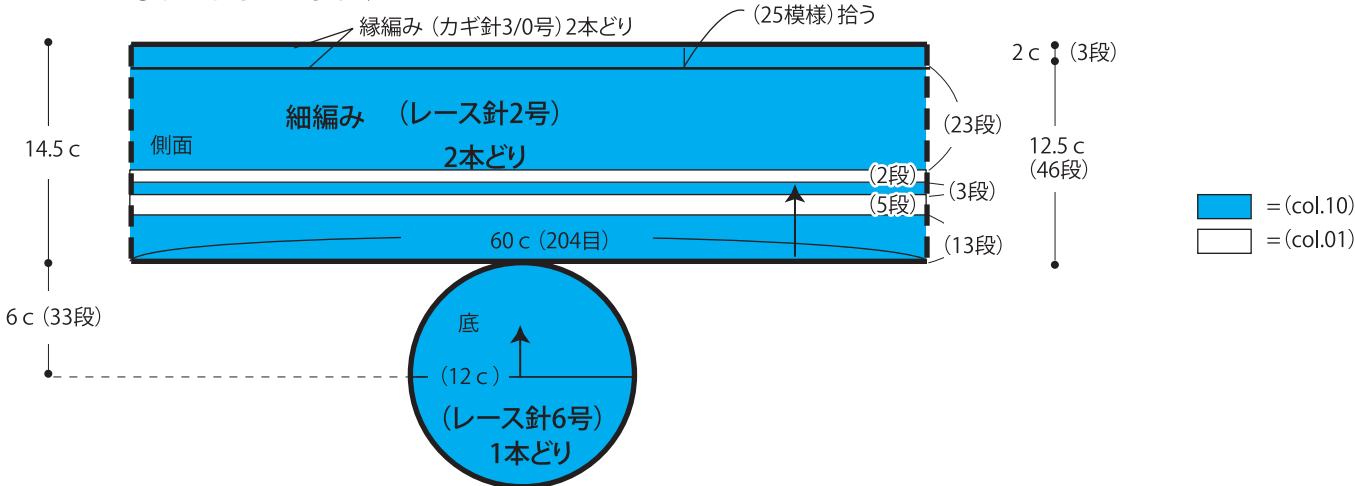
細編み (レース針6号) 55目×54段

## ●編み方ポイント

わの作り目を作り増目をしながら細編みで底を編みます。続けて増減なしに、細編みで側面を編みます。指定の位置を縞で編みます。縁編みを3段編みます。紐を編んで縁編みに通します。モチーフを編んで付けます。

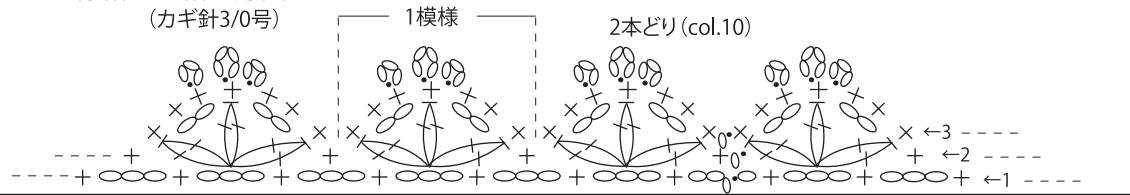
★ゲージやサイズは編み手により異なります。ゲージが合わない場合は針の号数を変えて編んでください。又はゲージを取り直して編んでください。

## ●まんまるきんちゃく



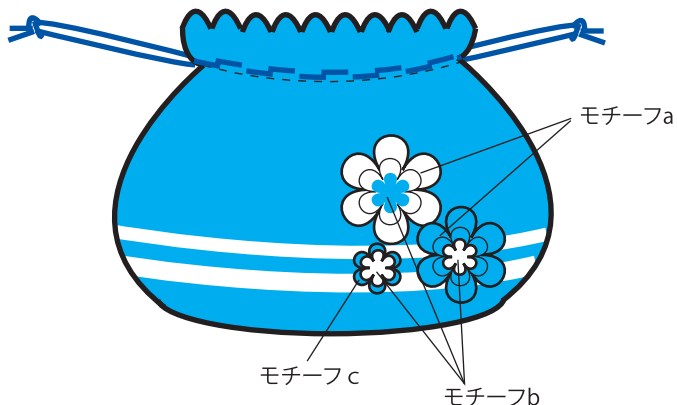
## ●縁編みの編み方図

(カギ針3/0号)

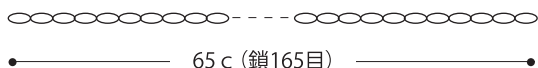


## ●まとめ

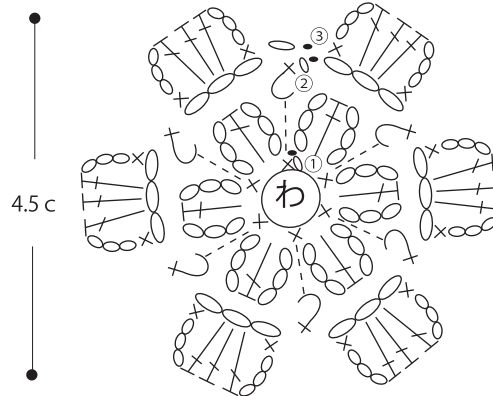
紐を縁編みの1段めに通します。  
 モチーフを組み合わせて編んで付けます。



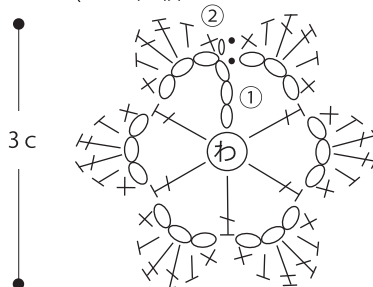
## ●紐 2本どりで2本 (col.10) (カギ針3/0号)



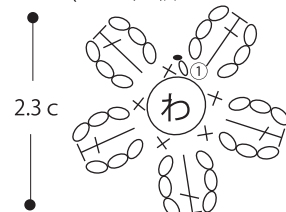
## モチーフa (col.01・10) 各1枚ずつ



## モチーフc (col.10) 1枚



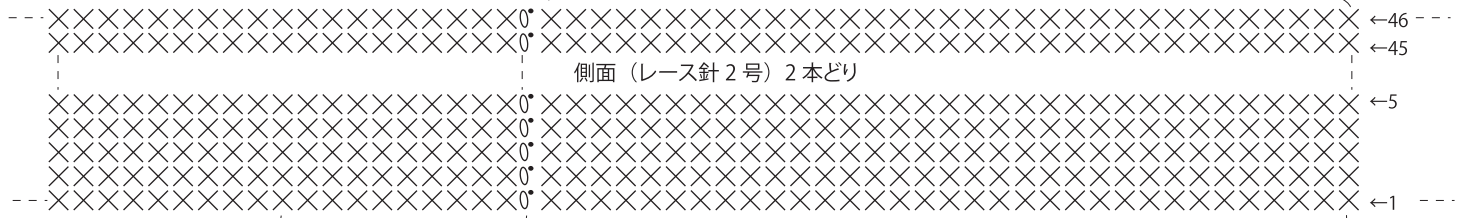
## モチーフb (col.01) 2枚 (col.10) 1枚



※モチーフはすべて2本どりで(カギ針3/0号)

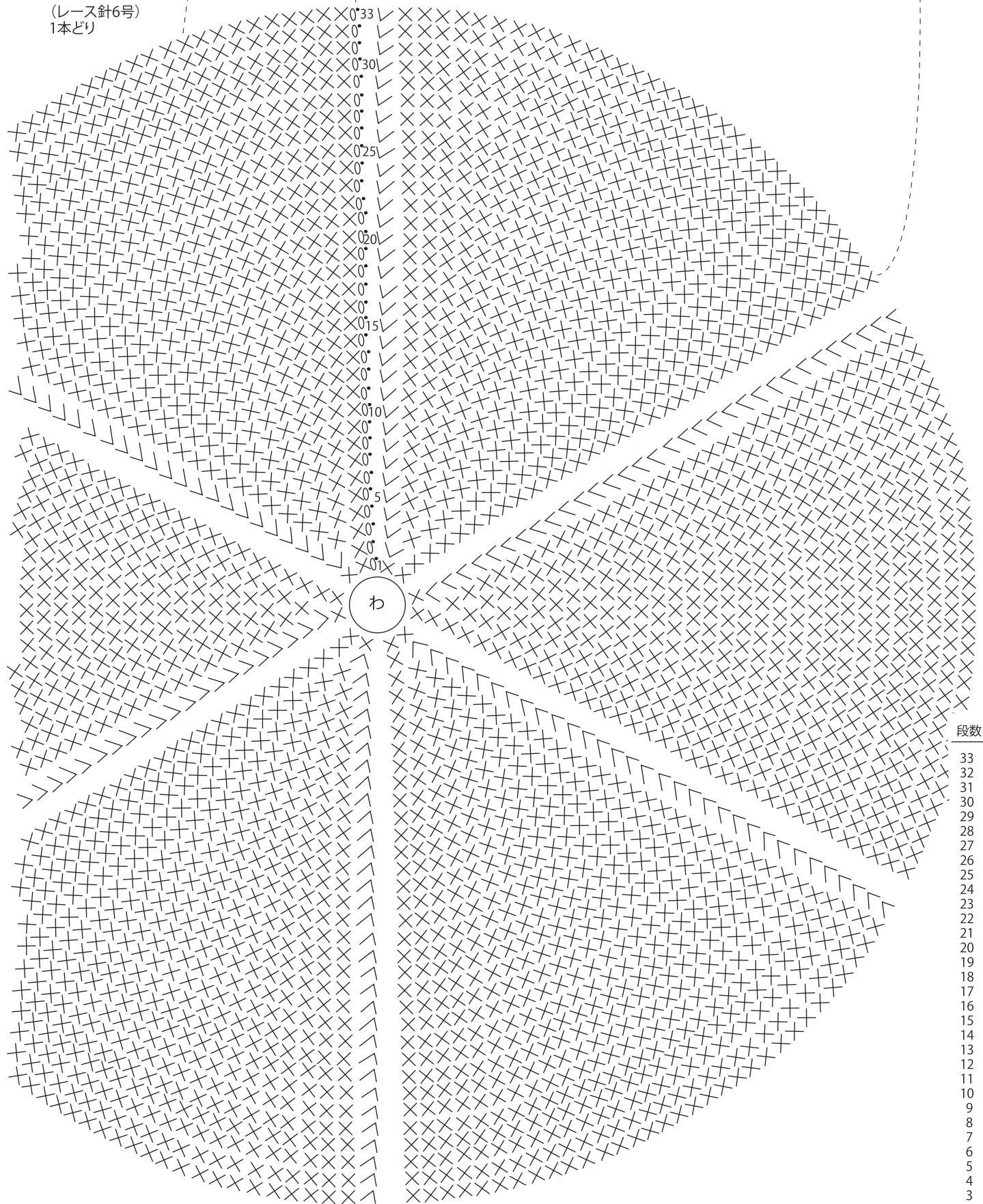
●編み方図

34目×6回繰り返す



側面 (レース針2号) 2本どり

底  
(レース針6号)  
1本どり



段数	目数
33	204
32	198
31	192
30	186
29	180
28	174
27	167
26	162
25	156
24	150
23	144
22	138
21	132
20	126
19	120
18	114
17	108
16	102
15	96
14	90
13	84
12	78
11	72
10	66
9	60
8	54
7	48
6	42
5	36
4	30
3	24
2	18
1	12