

＊ レーシールオーバー ＊



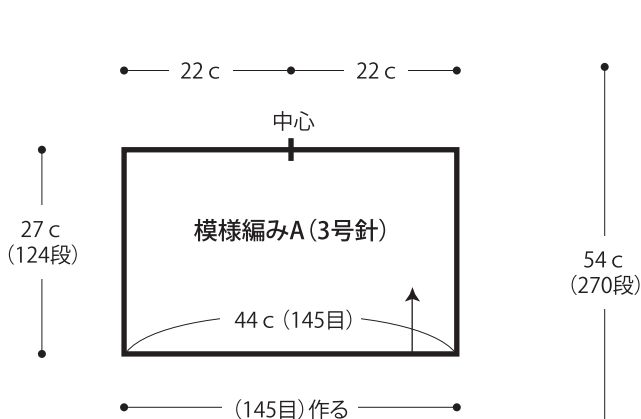
- 用意する毛糸
Z182-23/PuPu (ププ) / 120g
- 使用針・用具
棒針3号、レース針6号
- 出来上り寸法
胸囲88cm 着丈54cm
- ゲージ(10cm平方)
模様編みA 33目×46段
模様編みB 26目×50段

★ゲージは編み手により異なります。ゲージが合わない場合は針の号数を替えて編んでください。又はゲージを取り直して編んでください。

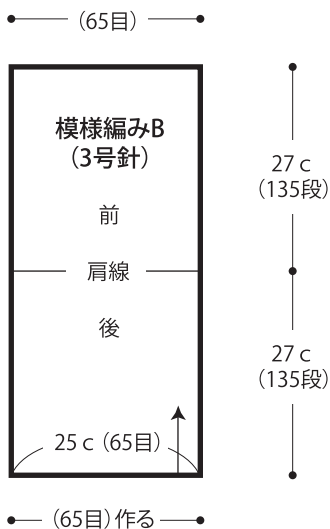
●編み方ポイント

身頃下・・・一般的な作り目を作り、模様編みAを編みます。編み終わりは伏せ止めをします。同じものを2枚編みます。
 身頃上・・・一般的な作り目を作り、模様編みBを編みます。編み終わりは伏せ止めをします。同じものを2枚編みます。図を参照してギャザーを寄せます。
 リボン・・・鎖の作り目を作り、編み図を参照して編みます。同じものを2本編みます。
 まとめ・・・身頃下の両脇をすくいとじします。身頃下と身頃上を図を参照して引き抜きとじします。後中心を巻きかがります。衿ぐり・袖ぐりから目を拾い、縁編みA・Bを輪に編みます。リボンを指定位置にとじ付けます。

●身頃下 2枚

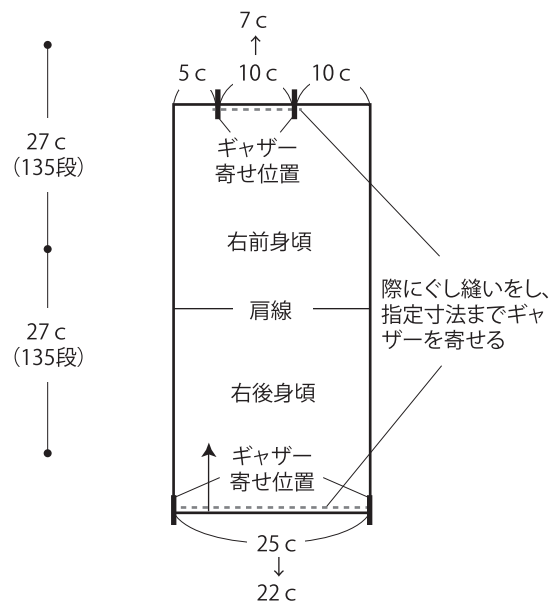


●身頃上 2枚



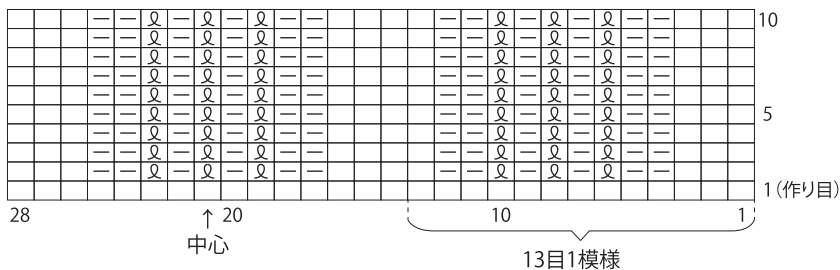
●右身頃上ギャザー

※左身頃は右身頃と左右対称にギャザーを寄せる



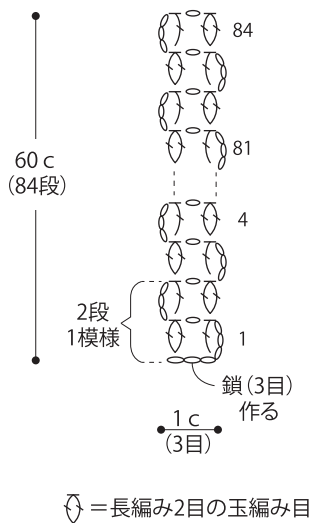
●模様編みA

□ = □ 表目



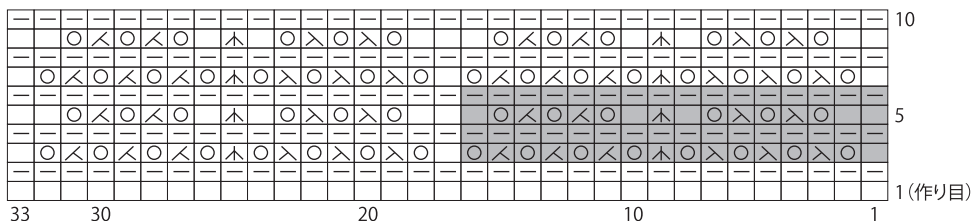
●リボン (レース針6号)

2本



●模様編みB

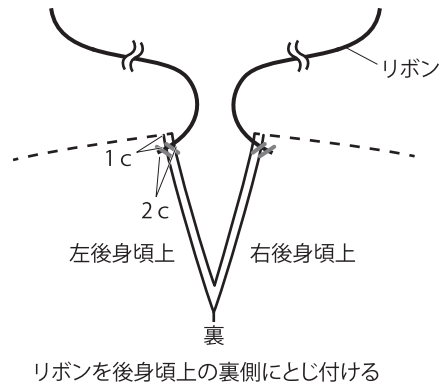
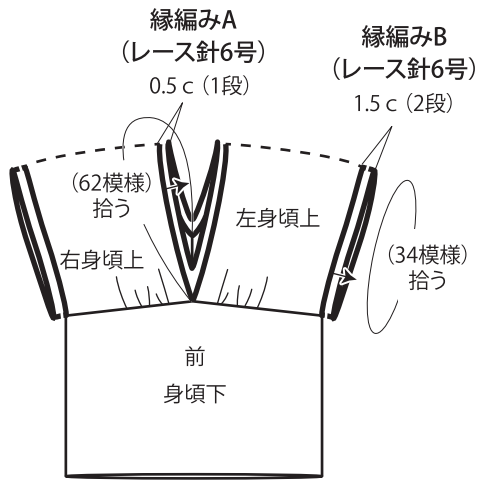
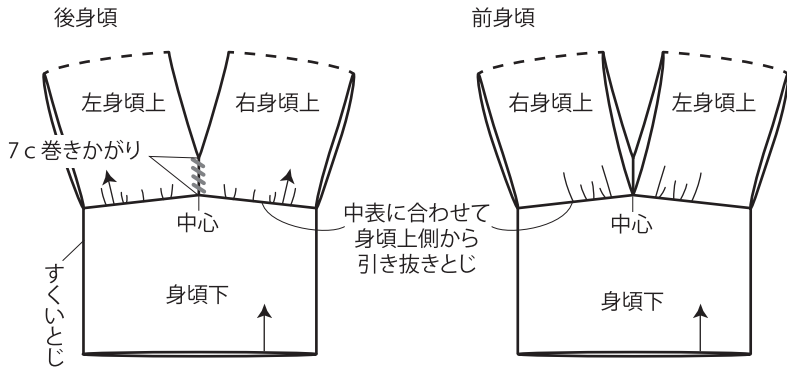
□ = □ 表目



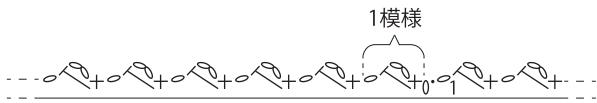
□ = 中上3目一度

■ = 16目・4段1模様

●まとめ



●縁編みA



●縁編みB

○ = 変わり玉編み目 (中長編み2目)

