

コクリコのキッズスカート (120cm~130cm)



●用意する毛糸 (商品番号一色番号/商品名/数量)

Z177-06/Coquelicot(コクリコ) (40g玉巻)/200g

●使用針・用具

カギ針6/0号、2.5cm幅の平ゴム52cm

●出来上り寸法

胴囲50cm 丈35.5cm

●ゲージ(10cm平方)

模様編みA 22.5目×10.5段

模様編みB 22.5目×16.5段

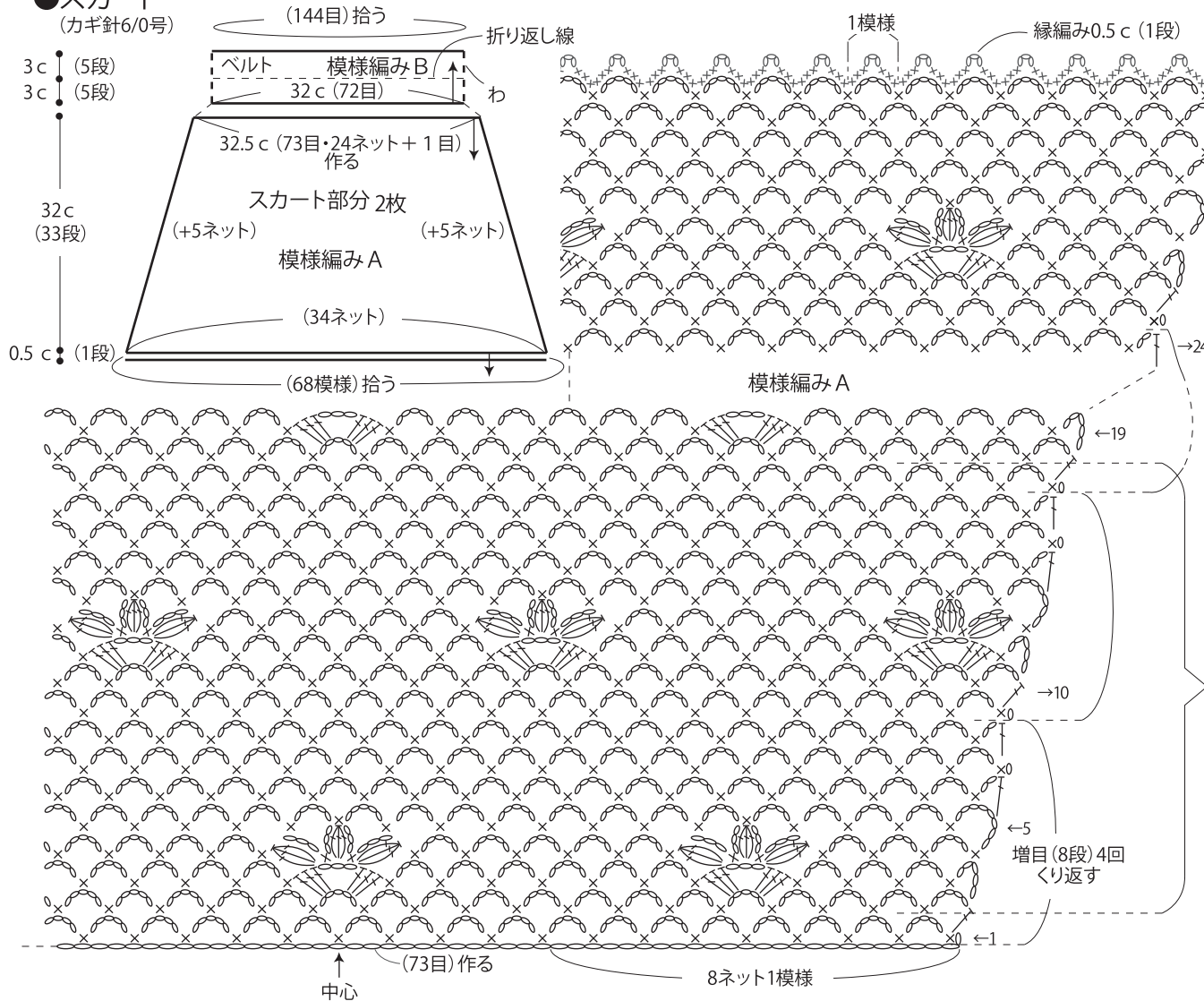
●編み方ポイント

スカート部分・・・共鎖の作り目で目を作り、模様編みAで増目をして同じ物を2枚編みます。

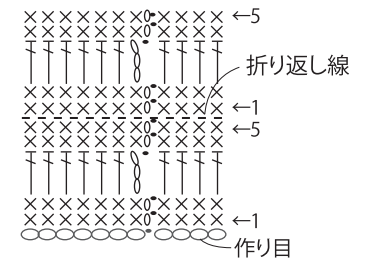
まとめ・・・脇を鎖とじします。縁編みを1段編みます。ベルトは作り目の鎖から目を拾い模様編みBで輪に編みます。図のように折り返し線で折り、まつります。途中で平ゴムを通して、残りをとじます。

●スカート

(カギ針6/0号)

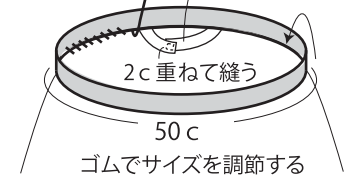


●模様編みB (カギ針6/0号)



●ウエスト

折り返し線で内側に折り、まつる。途中で平ゴムを入れる。



●まとめ

