

🌸 キッズボレロ (90 c m) 🌸



- 用意する毛糸 (商品番号一色番号/商品名/数量)
Z173-01/Enchante'e (アンシャンテ) (40g 玉巻)/60g
Z173-04/Enchante'e (アンシャンテ) (40g 玉巻)/30g
- 使用針・用具
カギ針 5/0号
- 出来上り寸法
胸囲58.5 c m 背肩幅22.5 c m 着丈22 c m
袖丈18 c m
- ゲージ (10 c m 平方)
模様編み 23.5目×13段

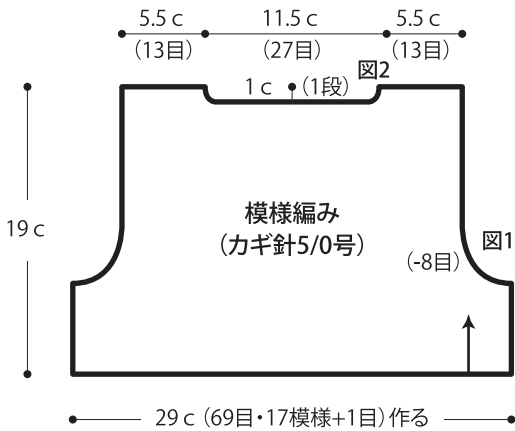
●編み方ポイント

身頃・袖・・・共鎖の作り目を作り、模様編みで編みます。左前身頃は右前身頃と対称に編みます。まどめ・・・肩は引き抜きの鎖はぎをします。脇と袖下は引き抜きの鎖とじをします。袖は身頃に引き抜きの鎖とじでつけます。前立て・裾より目を拾い、縁編み A を編みます。衿ぐりより目を拾い、縁編み B を編みます。袖口より目を拾い、縁編み B を輪で編みます。ボンボンとひもを編みます。ひもの先にボンボンをつけます。同じものを2つ編みます。指定の位置にひもをつけます。

★ゲージは編み手により異なります。ゲージが合わない場合は針の号数を変えて編んでください。又はゲージを取り直して編んでください。

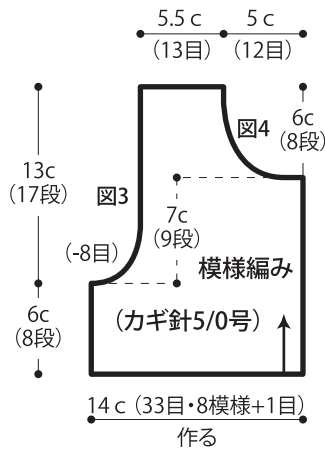
●後身頃

col.01 (オフホワイト)



●右前身頃

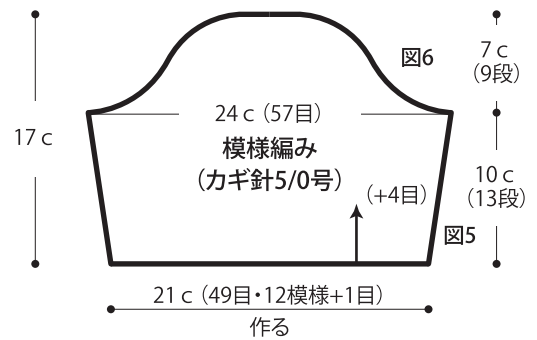
col.01 (オフホワイト)



※左前身頃は右前身頃と対称に編みます。

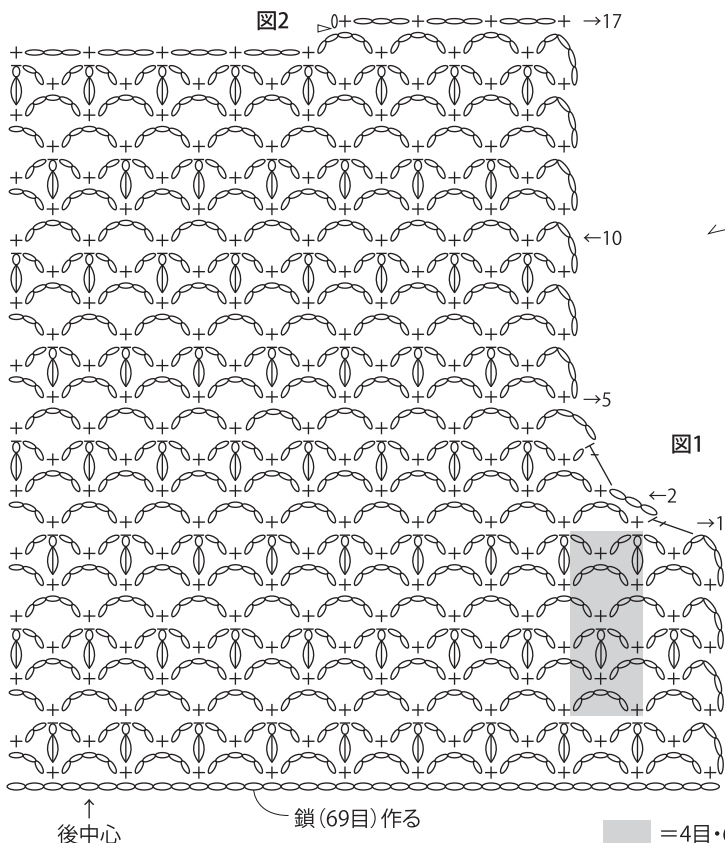
●袖

col.01 (オフホワイト)



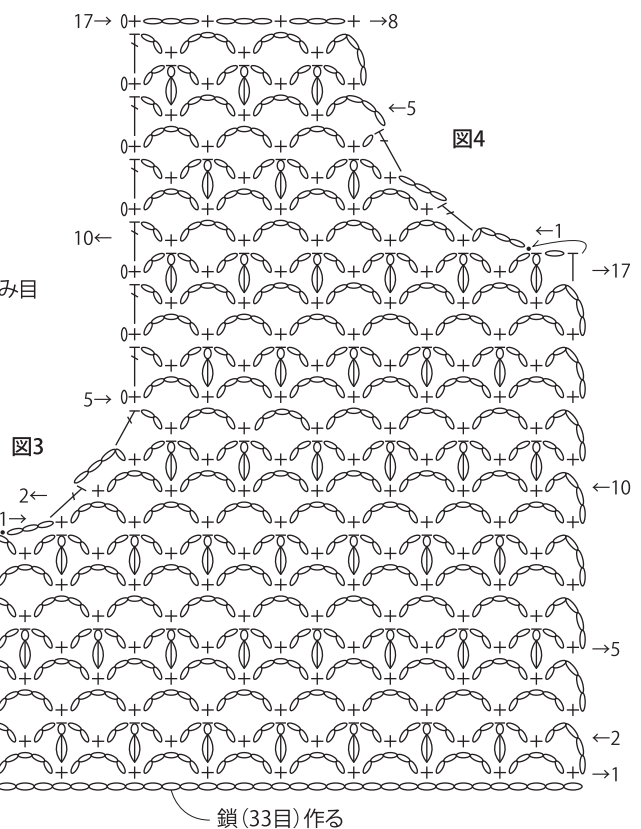
●後身頃

(カギ針5/0号) col.01 (オフホワイト)

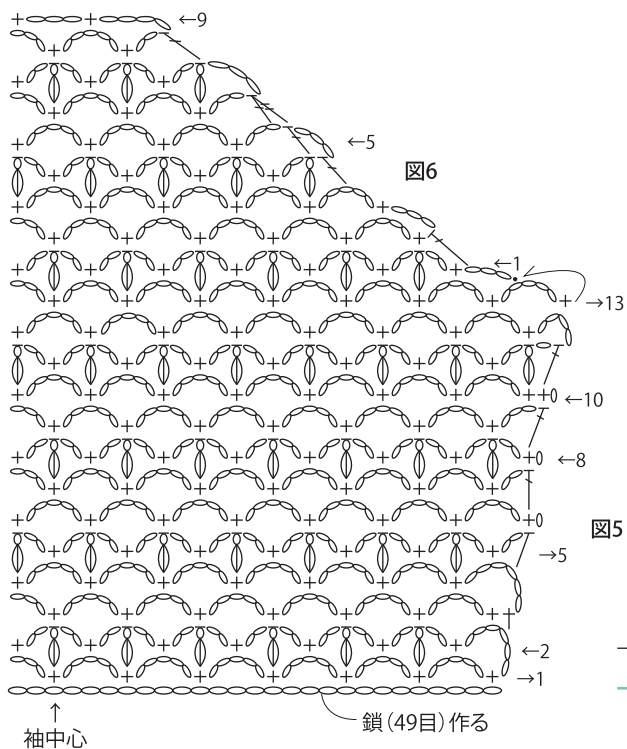


●右前身頃

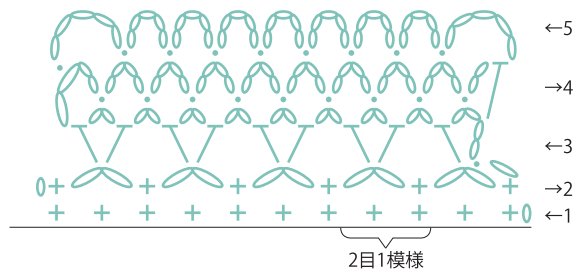
(カギ針5/0号) col.01 (オフホワイト)



●袖 (カギ針5/0号) col.01(オフホワイト)



●縁編み A (カギ針5/0号) col.04(ミントグリーン)



●縁編み B (カギ針5/0号) col.04(ミントグリーン)

衿ぐり



袖口

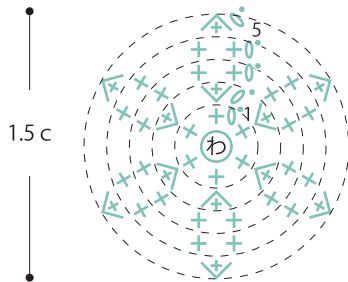


※衿ぐりは往復編み、袖口は輪で編みます。

— = 01(オフホワイト)
— = 04(ミントグリーン)

●ボンボン 2個

(カギ針5/0号) col.04(ミントグリーン)




目数	段数
5	6(-6目)
4	12
3	12
2	12(+6目)
1	6(わの作り目に編みいれる)

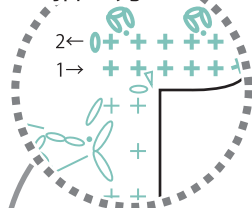
増減なし

●ひも 2本

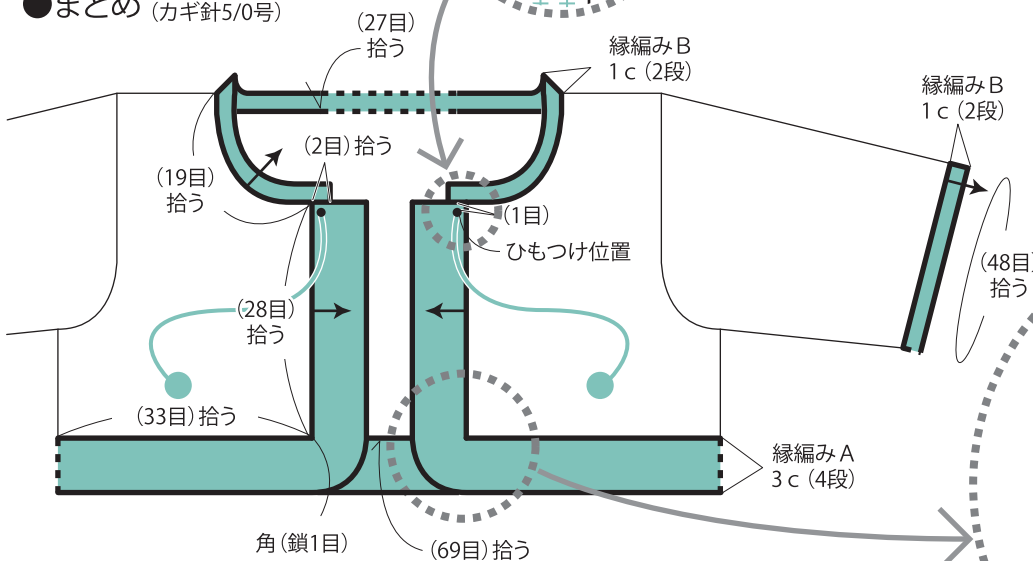
(カギ針5/0号) col.04(ミントグリーン)



●縁編み B の拾い方



●まとめ (カギ針5/0号)



●縁編み A 角の編み方

(カギ針5/0号)

