



ベスト



●用意する毛糸

Z133-5/こっとな物語/340g

●使用針・用具

棒針15号・8ミリ、カギ針10/0号、縄編み針

●出来上り寸法

胸囲110cm 背肩幅43cm 着丈47.5cm

●ゲージ(10cm平方)

メリヤス編み・模様編み 12目×18段

●編み方ポイント

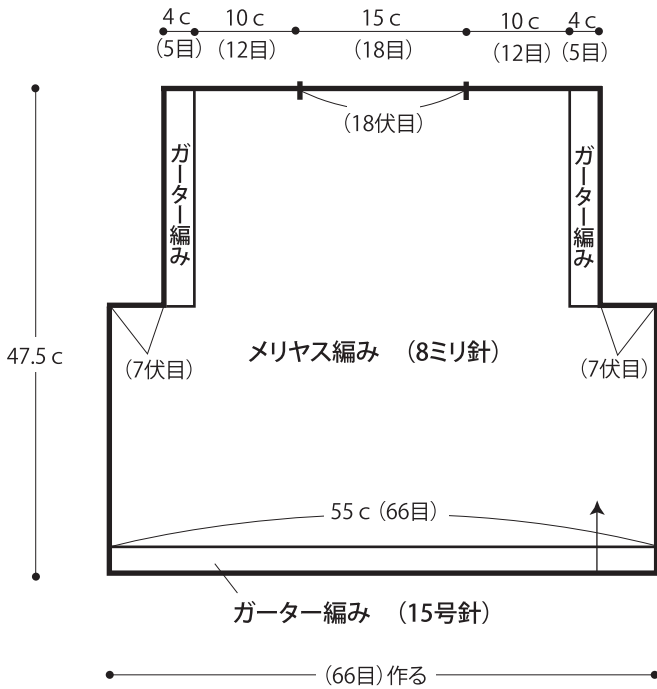
後身頃・・・一般的な作り目を作り、ガーター編みとメリヤス編みで編みます。袖ぐりのガーター編みは、毎段編み始めの1目をすべらせませす。

前身頃・・・後身頃と同様に編み始め、指定位置に模様編みを編みます。

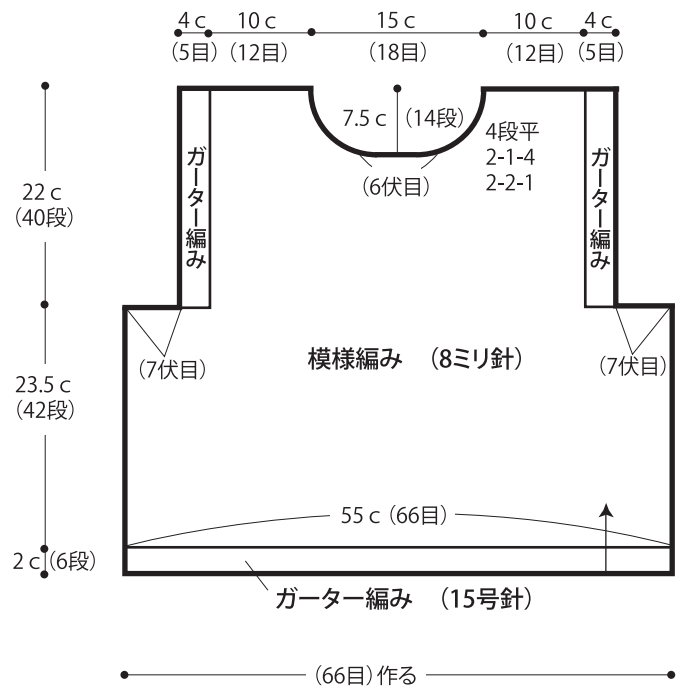
まとめ・・・肩は引き抜きはぎ、脇はすくいとじします。衿ぐりから目を拾い、引き抜き編みを輪に編みます。

★ゲージは編み手により異なります。ゲージが合わない場合は針の号数を変えて編んでください。又はゲージを取り直して編んでください。

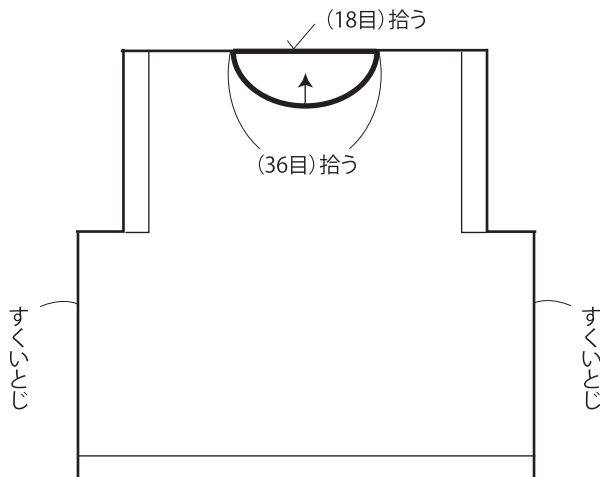
●後身頃



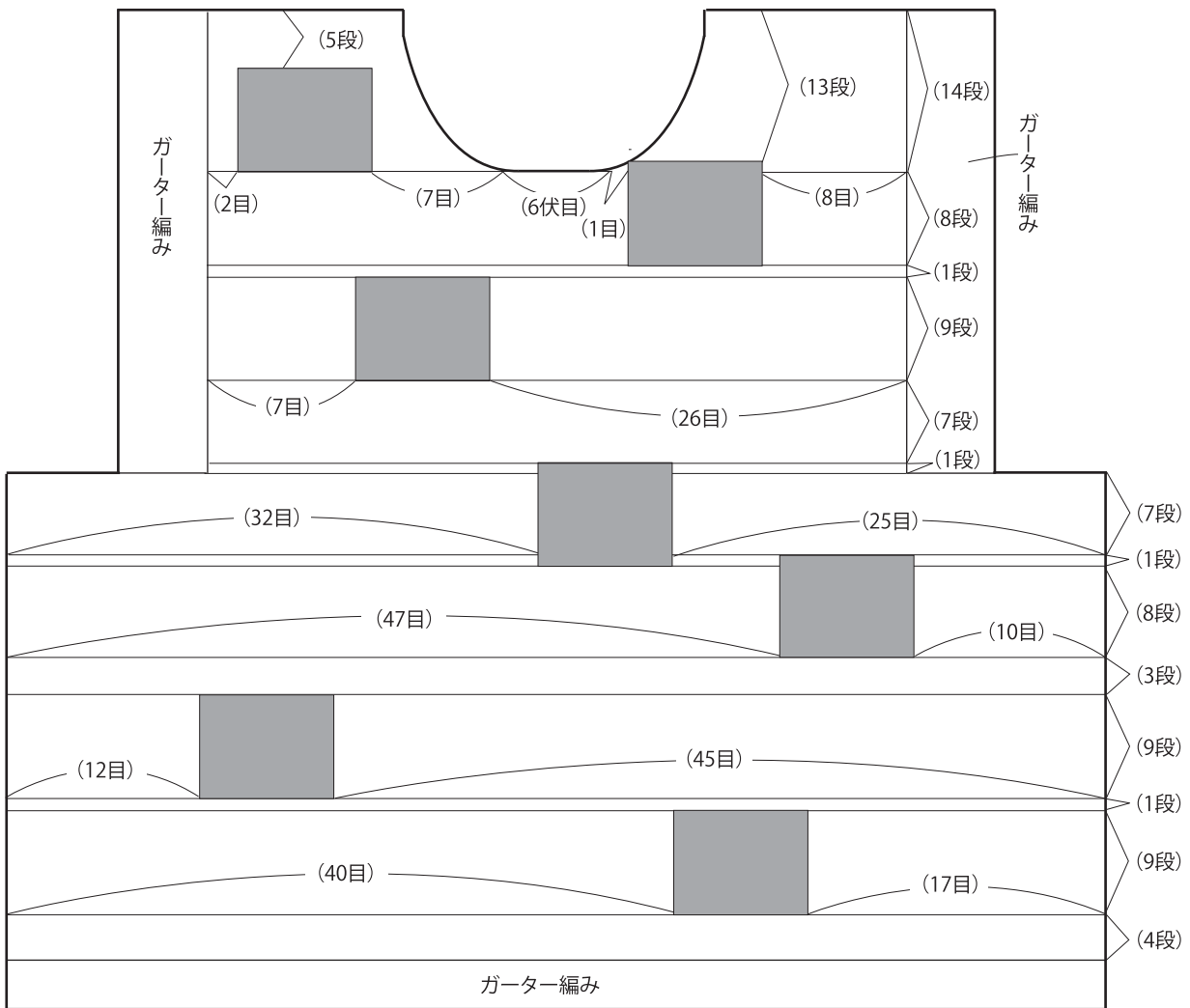
●前身頃



●まとめ (カギ針10/0号) 引き抜き編み

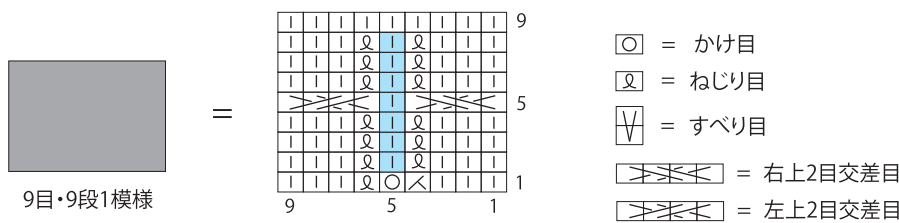


●前身頃・模様の配置図



※模様編みとガーター編み以外はメリヤス編みで編みます。

●模様編み (8ミリ針)



※ ■ は、8段めまで表目を編み
9段めで ■ の目を全てほどき
8段目の糸で表目を編みます。

●袖ぐり

