

✿ Kidsのローゲージニット ✿



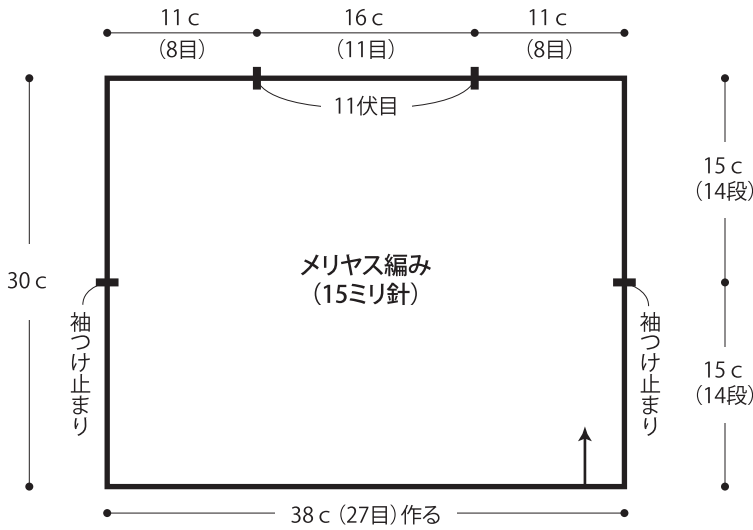
- 用意する毛糸(商品番号一色番号/商品名/数量)
Z089-11/Nordic(ノルディック)(80g玉巻)/205g
- 使用針(棒針編みの場合は、とじ針を準備してください。)
2本棒針 15ミリ
- 出来上り寸法
胸囲76cm 着丈30cm ゆき丈48cm
- ゲージ(10cm平方)
メリヤス編み(2本どり) 7目×9段

●編み方ポイント

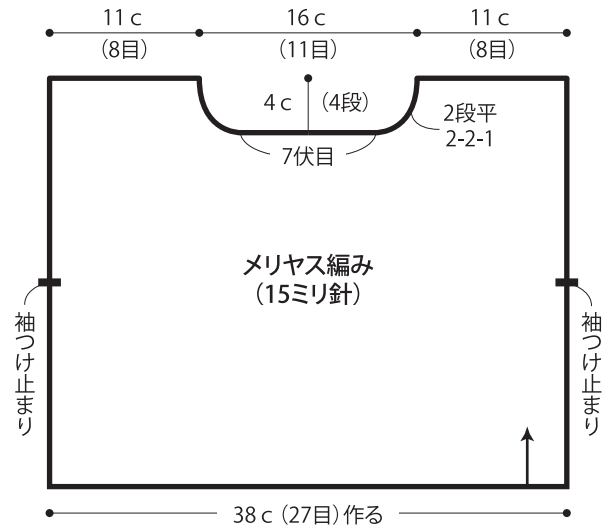
後・前身頃・・・共鎖の作り目を作り、メリヤス編みで編みます。肩を引き抜きはぎします。
袖・・・後・前身頃の袖つけ止まりより目(半目中)を拾い、メリヤス編みで減目をしながら編みます。編み終わりはゆるめに伏せ止めします。
まとめ・・・脇、袖下を半目中ですくいとじします。
※すべて2本どり、ローゲージで編みますが、脇、袖下のすくいとじは1本どりでとじます。

★ゲージやサイズは編み手により異なります。ゲージが合わない場合は針の号数を変えて編んでください。又はゲージを取り直して編んでください。

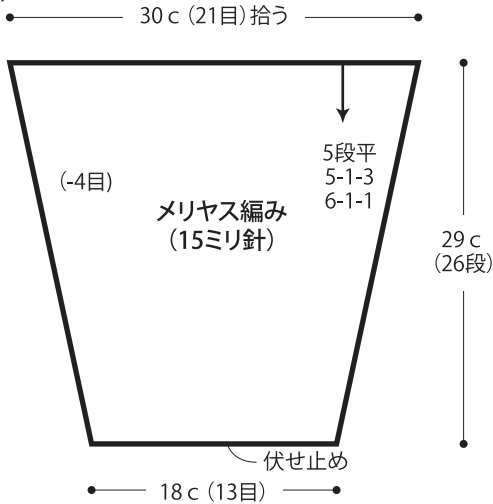
●後身頃



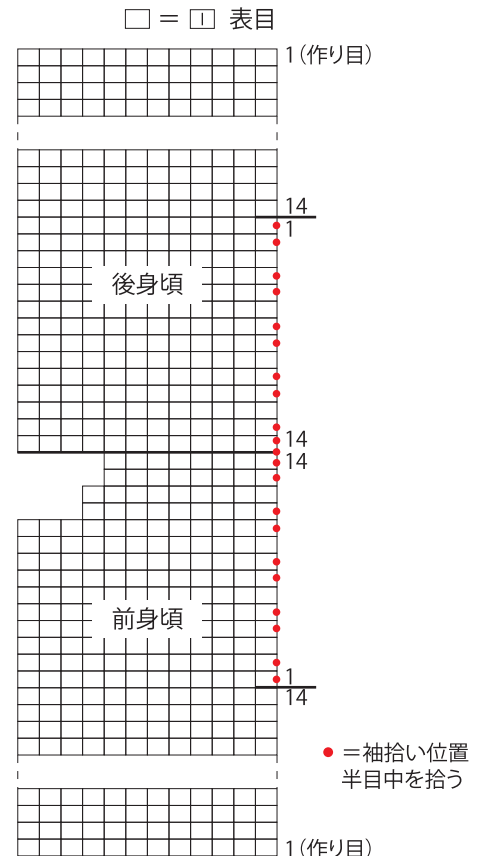
●前身頃



●袖



●袖拾い位置



●まとめ

