

# オーバースカート



- 用意する毛糸  
Z049N-07/メリノ入りあったか並太/245g  
Z049N-12/メリノ入りあったか並太/65g
- 使用針・用具  
カギ針6/0号・7/0号  
足つきボタン12mm 2個、ボタン15mm 1個
- 出来上がり寸法  
胴囲78cm 裾幅95cm 丈41cm
- ゲージ(10cm平方)  
長編み 20.5目×11段  
模様編み(カギ針6/0号) 23.5目×14.5段  
(カギ針7/0号) 22目×13段

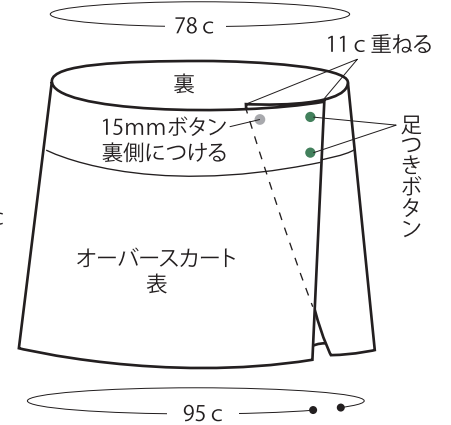
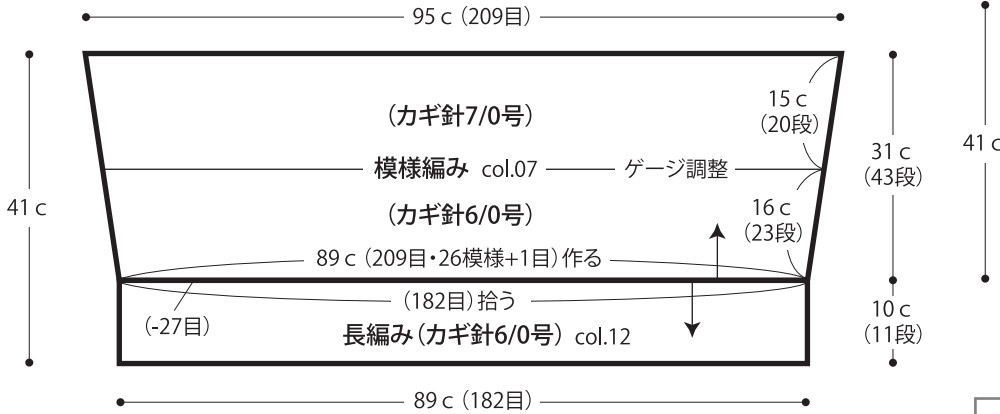
## ●編み方ポイント

オーバースカート・・・鎖の作り目を作り、模様編みで編みます。途中で針の号数を替えて編みます。色を替えて作り目から目を拾い、長編みを編みます。まとめ・・・オーバースカートにボタンをつけます。ボタンホールは長編みの目の間を利用します。

★ゲージは編み手により異なります。ゲージが合わない場合は針の号数を替えて編んでください。又はゲージを取り直して編んでください。

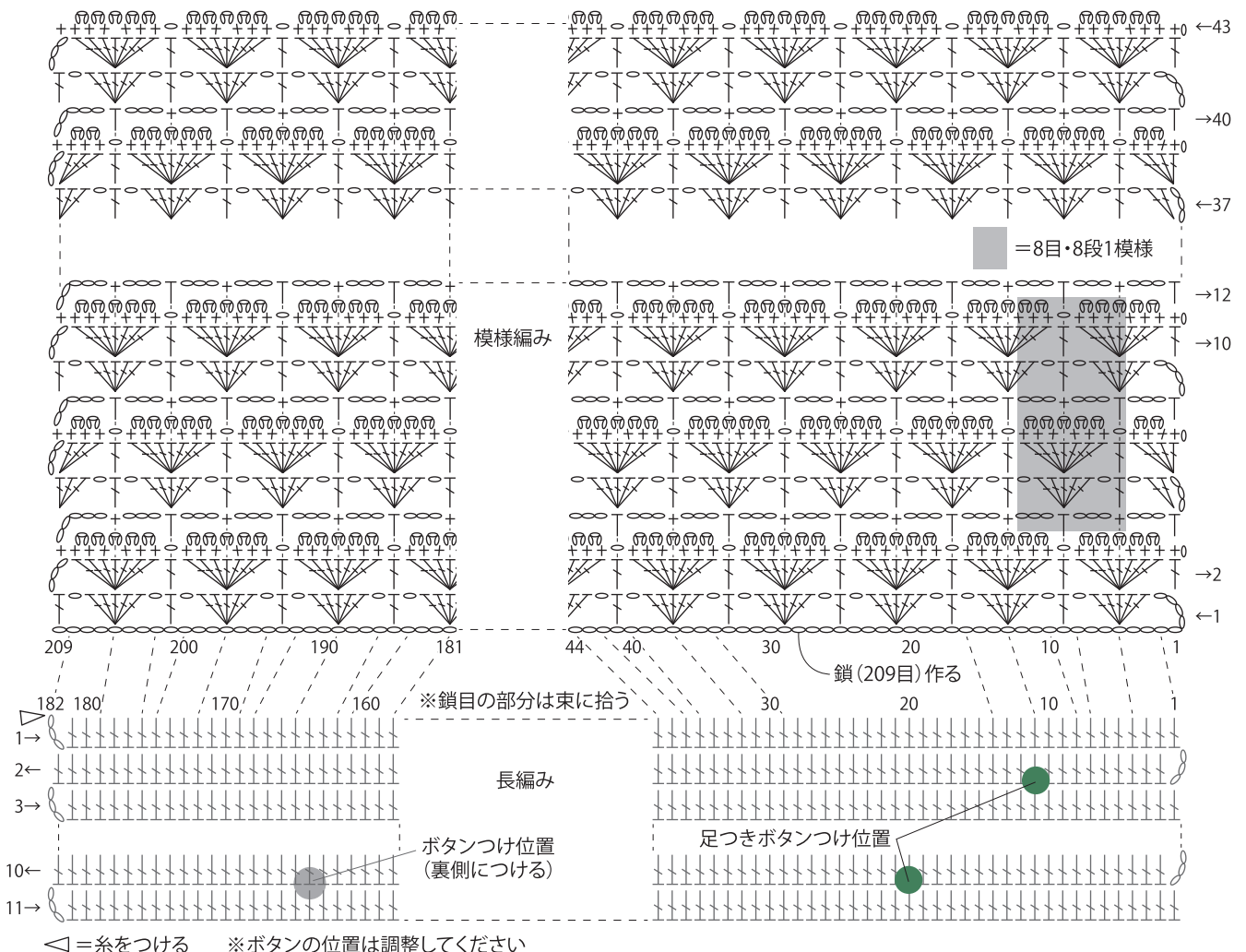
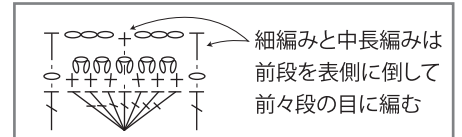
## ●まとめ

## ●オーバースカート



## ●編み図

▽ = 長編み7目編み入れる      ▽ = 長編み5目編み入れる



△ = 糸をつける      ※ボタンの位置は調整してください