



# 前開きのメンズベスト

## ●用意する毛糸(商品番号・色番号/商品名/数量)

Z031-2-16/Aspen3 (アスペン) (25g玉巻)/200g

## ●使用針・用具

2本棒針 3号・4号・5号、4本棒針 4号  
ボタン...Z807-15 直径15mm 5個

## ●出来上り寸法

胸囲92.5cm 背肩幅41cm 着丈62cm

## ●ゲージ(10cm平方)

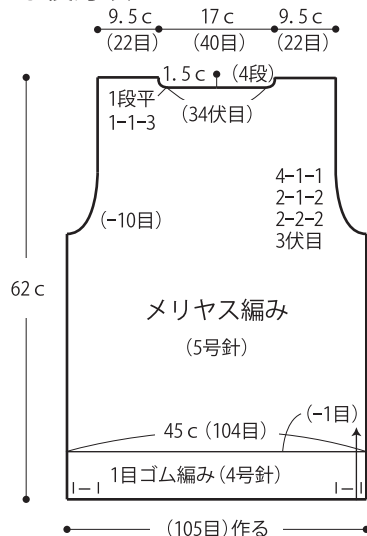
メリヤス編み(5号針) 23目×33段 模様編み 30目×33段

1目ゴム編み(3号針) 37目×34段

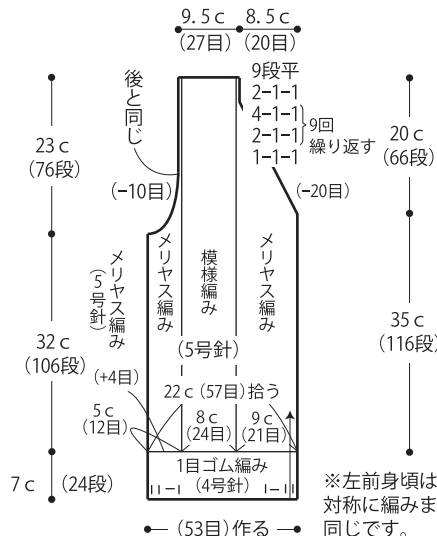
## ●編み方ポイント

後・前身頃...一般的な作り目で目を作り、1目ゴム編み、メリヤス編みで編みます。袖ぐり、衿ぐりは端1目立てる減目と伏目で編みます。前身頃には模様編みを入れて編みます。  
まとめ...肩は引き抜きはぎ、脇はすくいとじをします。袖ぐりから目を拾い1目ゴム編みを輪で編み、表目は表目、裏目は裏目の伏せ止めをします。前立て・衿は一般的な作り目を作り、1目ゴム編みで編みます。左前立てにボタンホールを作り、編み終わりは伏せ止めをします。前立てを身頃にすくいとじでつけます。右前立てにボタンをつけます。

## ●後身頃

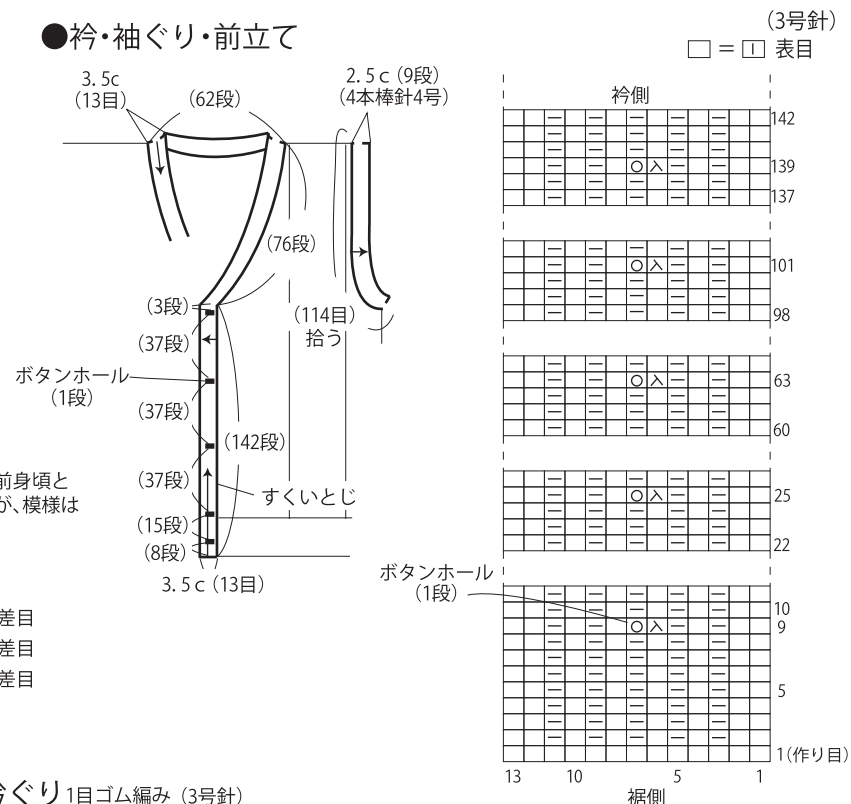


## ●右前身頃

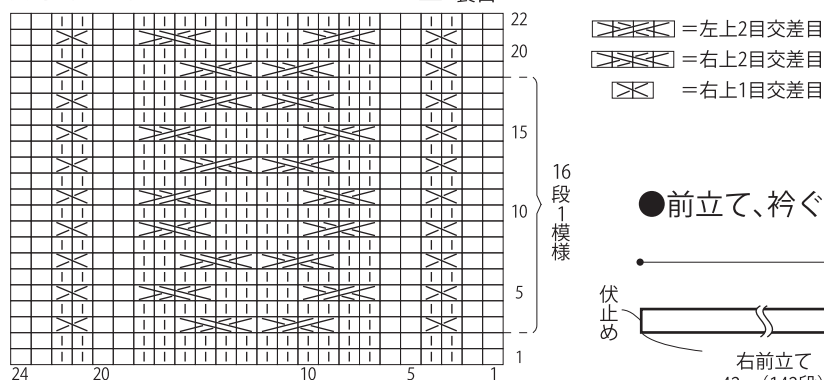


※左前身頃は右前身頃と対称に編みますが、模様は同じです。

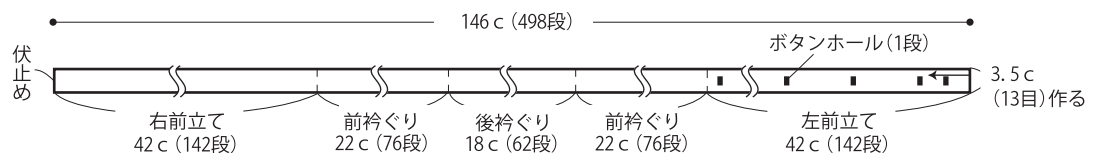
## ●前立てボタンホールの編み方



## ●模様編み編み方図(5号針)



## ●前立て、衿ぐり1目ゴム編み(3号針)



★ゲージは編み手により異なります。ゲージが合わない場合は、針の号数を変えて編んでください。又はゲージを取り直して編んでください。