



2 2. イギリスゴム編みのマフラー

●用意する毛糸 (商品番号一色番号/商品名/数量)

Z031-06/Aspen3 (アスペン) (25g玉巻)/95g

●使用針・用具

2本棒針 10ミリ、カギ針7/0号

●出来上り寸法

幅19cm 長さ177cm

●ゲージ(10cm平方)

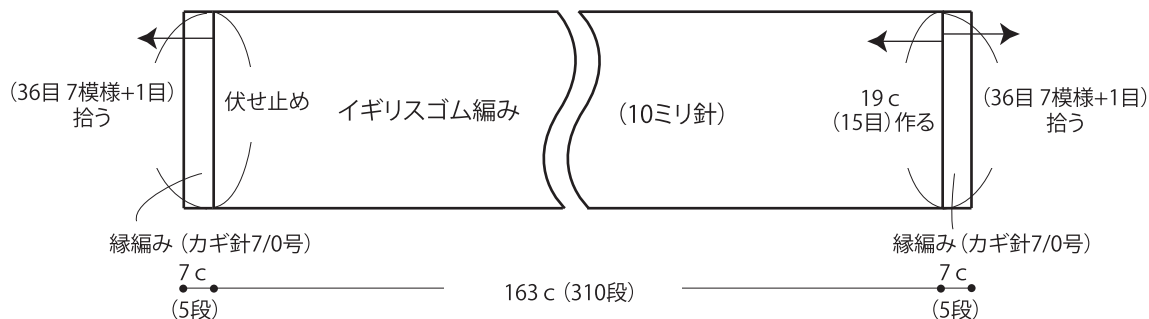
イギリスゴム編み 8目×19段

●編み方ポイント

マフラー...一般的な作り目を作り、イギリスゴム編みで編みます。編み終わりは表目は表目、裏目は裏目に編んで伏せ止めします。縁編みを上下に編みます。

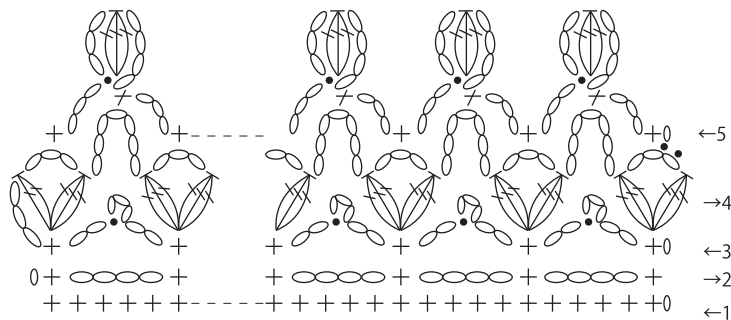
※本体は2本どり、縁編みは1本どりで編みます。

●マフラー本体 (2本どり)



●縁編み (1本どり)

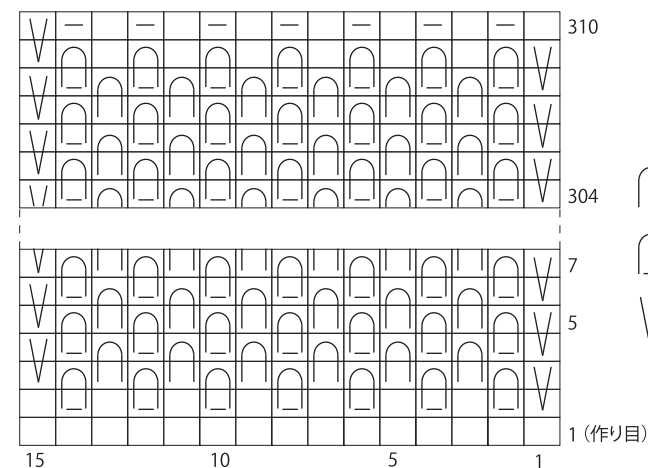
(カギ針7/0号)



●イギリスゴム編み

(10ミリ針)

□ = □ 表目



∩ = 引き上げ目

∪ = 裏引き上げ目

∇ = すべり目

※イギリスゴム編み(変りゴム編み)の編み方はムービーで紹介しております。スマートフォン・携帯電話でご覧いただけます。



※パソコンからご覧いただく場合は

よりご覧ください。