

# サマースヌード

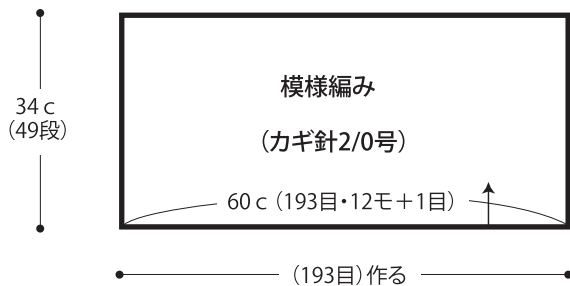


- 用意する毛糸(商品番号・色番号/商品名/数量)  
Z017-02/India Zakka Lace(インディア雑貨レース)(100g玉巻)/85g
- 使用針・用具  
カギ針2/0号
- 出来上り寸法  
周囲60cm 高さ34cm
- ゲージ(10cm平方)  
模様編み 32目×14.5段

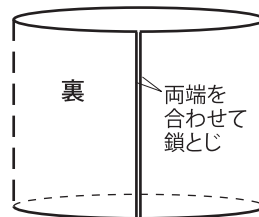
●編み方ポイント  
「スヌード・・・共鎖の作り目を作り、模様編みで編みます。両端を中表に合わせて、鎖とじをします。」

★ゲージやサイズは編み手により異なります。ゲージが合わない場合は針の号数を変えて編んでください。又はゲージを取り直して編んでください。

## ●スヌード

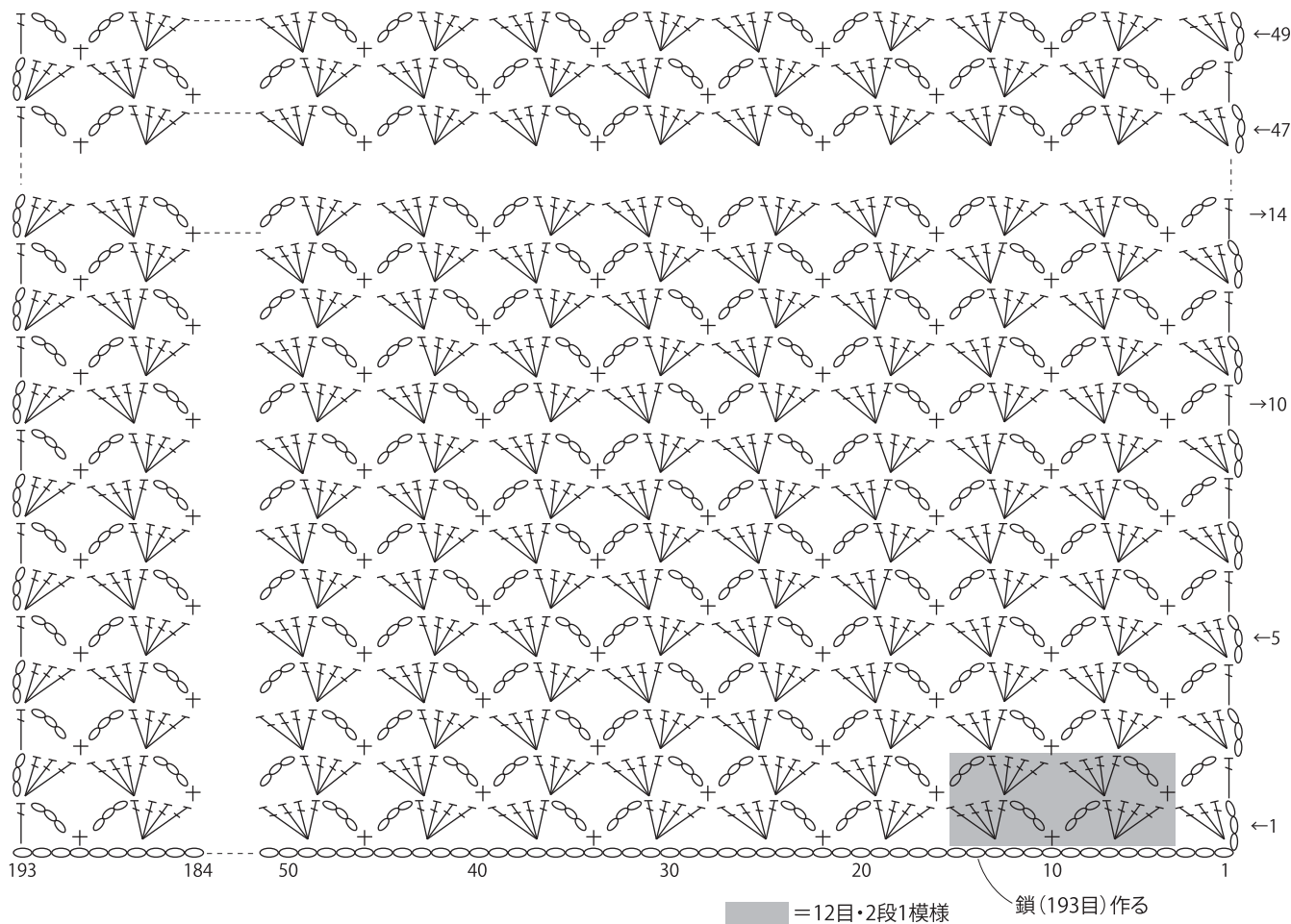


## ●まとめ



## ●編み方図

(カギ針2/0号)



※細編みは前段の空間に針を入れて束に拾って編む