

# NO. 13



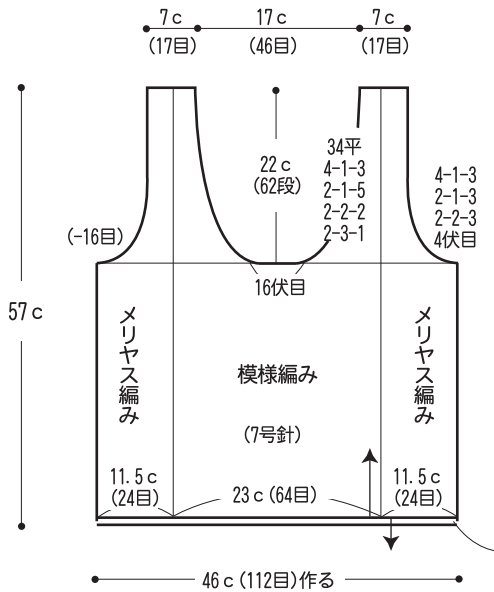
- 用意する毛糸(商品番号-色番号/商品名/数量)  
**レディース** プロバンスシリーズ  
 Z016-22/Foire(フォワール)(40g玉巻)/260g  
**キッズ** プロバンスシリーズ  
 Z016-24/Foire(フォワール)(40g玉巻)/160g
- 使用針(棒針編みの場合は、とじ針を準備してください。)  
 2本棒針 7号、カギ針 5/0号
- 用具  
**レディース** Z808-30...直径30mm4個  
**キッズ** Z808-20...直径20mm4個
- 出来上り寸法  
**レディース** 胸囲92cm/背肩幅33cm/着丈57cm  
**キッズ** 胸囲78cm/背肩幅29cm/着丈39cm

- ゲージ(10cm平方)  
 メリヤス編み 21目×28段  
 模様編み 28目×28段

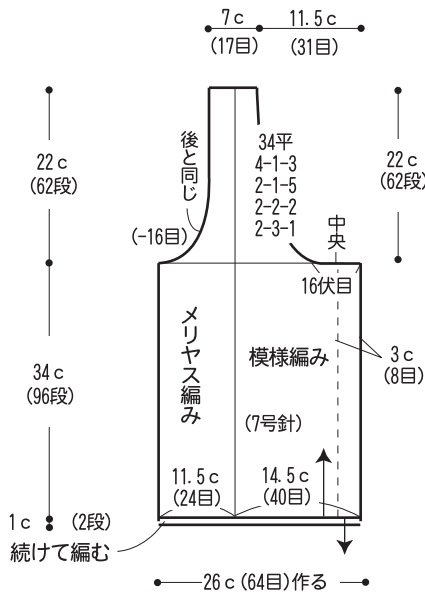
- 編み方ポイント  
 前後身頃...一般的な作り目で目を作り、模様編みを中央に配しメリヤス編みで編みます。  
 まとめ...肩は引き抜き、脇はすくいとじをします。袖ぐりより目を拾い、縁編みを輪に編みます。裾、前立て、衿ぐりを続けて輪で縁編みを編みます。ボタンホールは模様編みを利用します。  
 ※前後、どちらも前にして着られます。
- ★ゲージは編み手により異なります。  
 ゲージが合わない場合は、針の号数を変えて編んでください。  
 又はゲージを取り直して編んでください。

## レディース

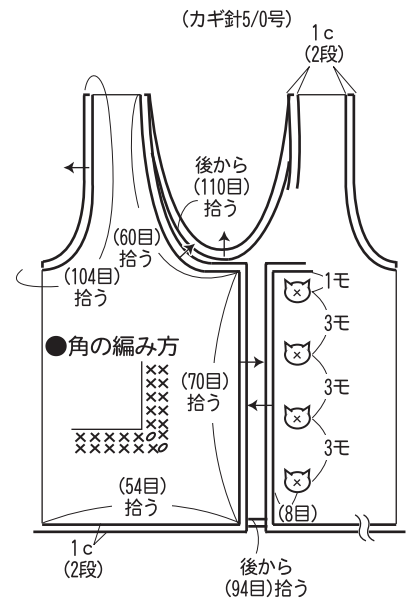
### ●後身頃



### ●前身頃



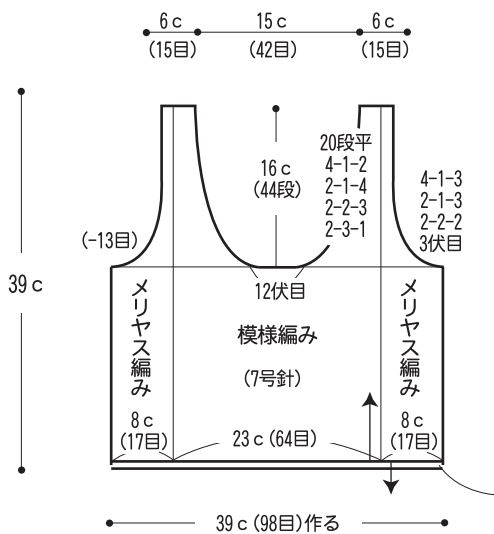
### ●縁編み



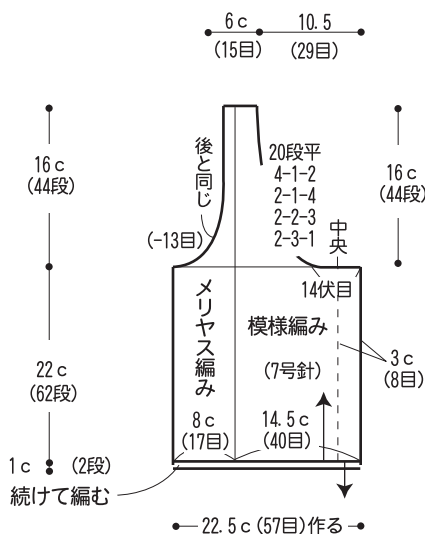
※モ=模様

## キッズ

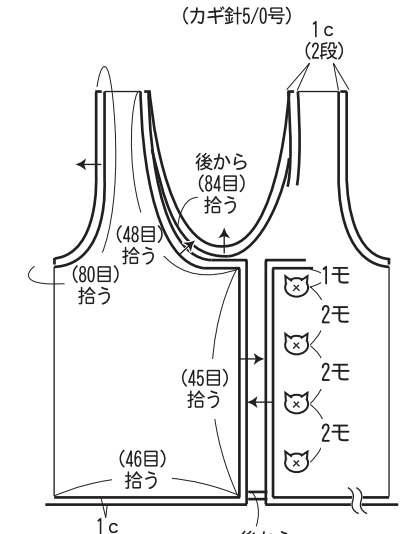
### ●後身頃



### ●前身頃



### ●縁編み



●模様編み (7号針)

中央

□ = ▢ 裏編み

