

＊ ラグラン シンプルセーター ＊



●用意する毛糸(商品番号一色番号/商品名/数量) ●編み方ポイント

FZ149-17/Lucky♪デニム(ラッキーデニム)(40g玉巻) / 295g

●使用針・用具

2本棒針3号・5号、4本棒針3号、カギ針2/0号

●出来上り寸法

胸囲90cmゆき丈47.5cm着丈53.5cm

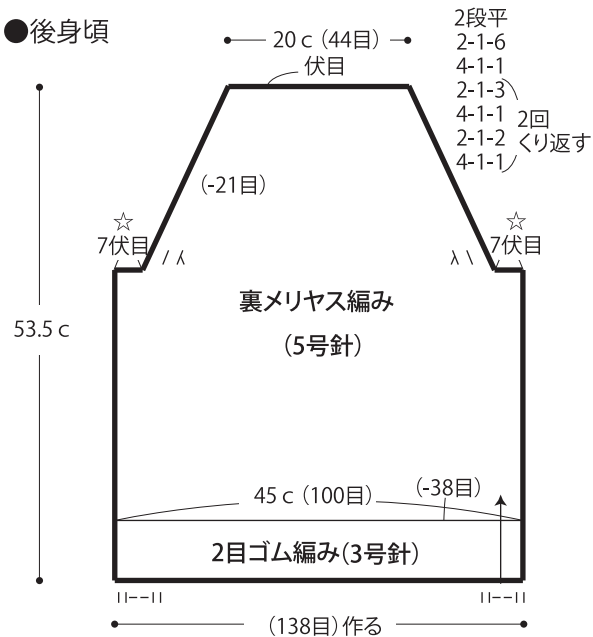
●ゲージ(10cm平方)

裏メリヤス編み 22目×28段

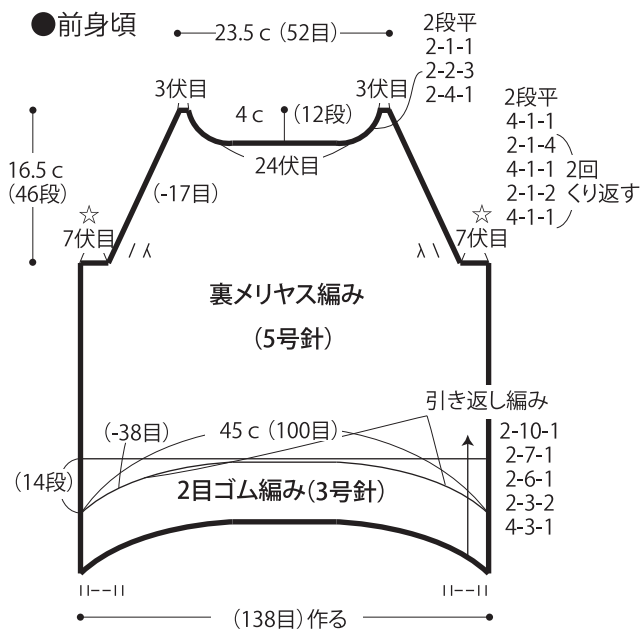
★ゲージは編み手により異なります。ゲージが合わない場合は針の号数を変えて編んでください。又はゲージを取り直して編んでください。

後・前身頃・袖・・・一般的な作り目を作り、2目ゴム編み、裏メリヤス編みで編みます。ラグラン線は端に表目が2目立つように減目をします。前身頃は2目ゴム編みの次に2段裏メリヤス編みを編み、3段めからは引き返し編みでカーブに編みます。左袖は右袖と対称に編みます。
 まとめ・・・身頃の☆と袖の☆を合わせて半返しはぎをします。続けてラグラン線をすくいとじします。衿ぐりから目を拾い、2目ゴム編みを輪で編みます。編み終わりはカギ針2/0号で引き抜き止めをします。身頃の裾から袖口まですくいとじをします。

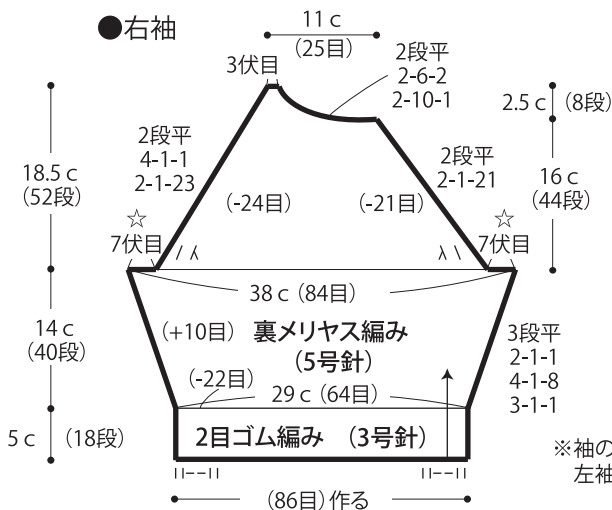
●後身頃



●前身頃



●右袖



●まとめ



●前身頃裾のカーブ (5号針)

