

# ＊ キャミソール ＊



## ●用意する毛糸(商品番号-色番号/商品名/数量)

FZ119-05/NEWコットンベビー/170g

## ●使用針・用具

棒針3号・5号、カギ針3/0号

## ●出来上り寸法

胸囲90cm 着丈47.5cm(肩ひも別)

## ●ゲージ(10cm平方)

模様編みA 26目×32段

模様編みB 24目×32段

模様編みC 29目×32段

カノコ編み 26目×32段

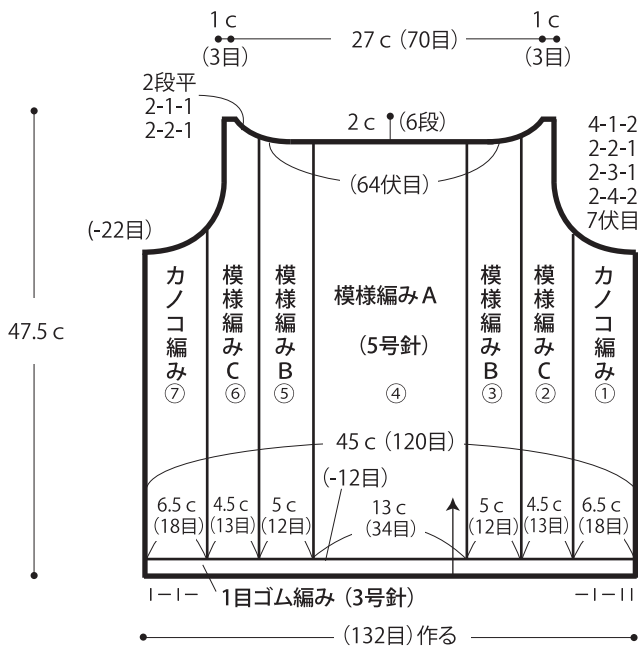
## ●編み方ポイント

身頃・・・一般的な作り目を作り、1目ゴム編みを編みます。続けて模様編み・カノコ編みで編みますが、1段めで減目します。袖ぐり・衿ぐりは伏せ目と端1目立てる減目で編みます。

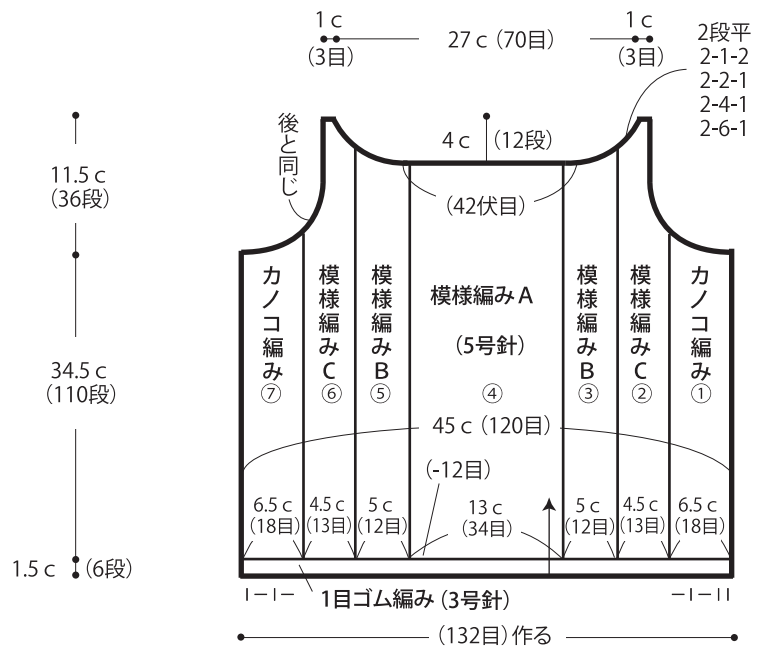
まとも・・・衿ぐりより目を拾い、縁編みを編みます。脇をすくいとします。鎖を2本作っておき、袖ぐり・肩ひもを鎖と袖ぐりより目を拾い輪で縁編みを編みます。

★ゲージは編み手により異なります。ゲージが合わない場合は針の号数を変えて編んでください。又はゲージを取り直して編んでください。

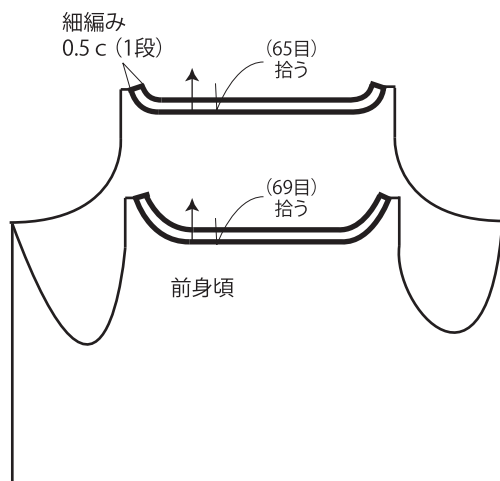
## ●後身頃



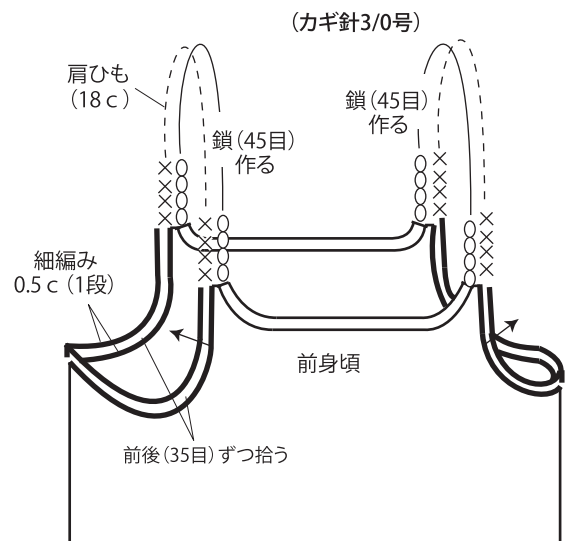
## ●前身頃



## ●衿ぐりの縁編み(カギ針3/0号)



## ●袖ぐり縁編み、肩ひも(カギ針3/0号)



● 模様編み (棒針4号)

