



ショート丈プルオーバー



●用意する毛糸(商品番号・色番号/商品名/数量)

FZ119-02/NEWコットンベビー/220g

●使用針・用具

棒針3号・4号

●出来上り寸法

胸囲108cm 背肩幅48cm 着丈45cm 袖丈42.5cm

●ゲージ(10cm平方)

模様編み 20.5目×30段

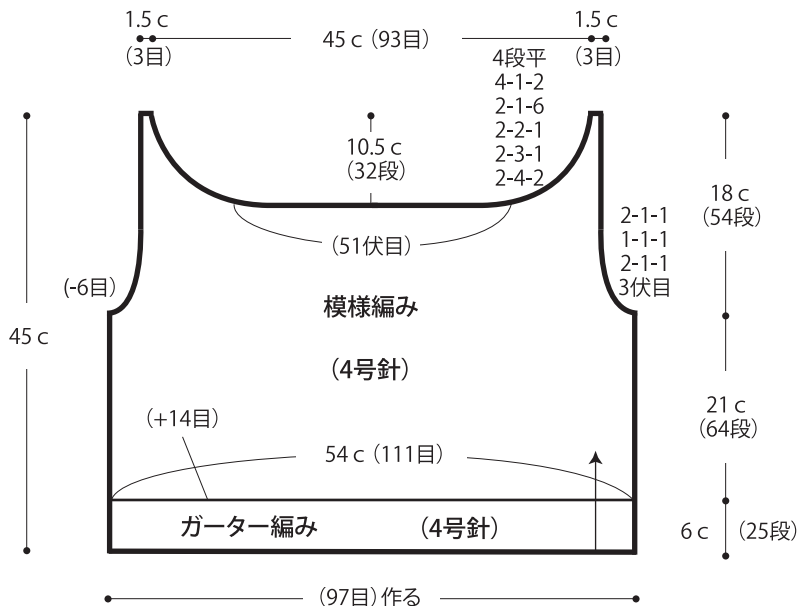
ガーター編み 18目×41.5段

●編み方ポイント

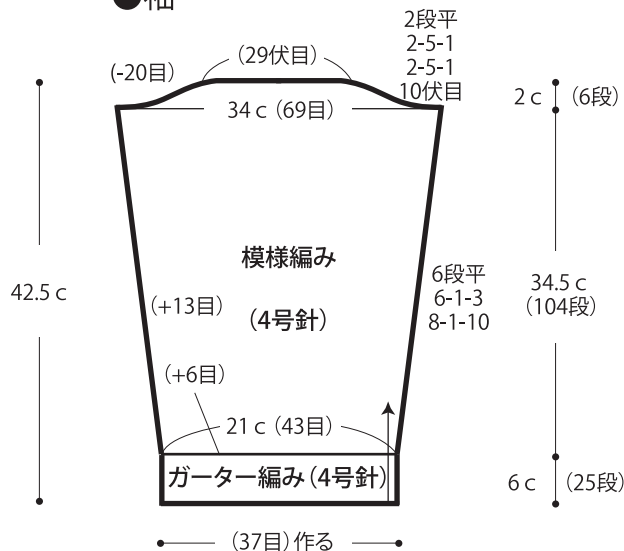
身頃・袖・・・一般的な作り目を作り、ガーター編み・模様編みで編みます。
まとめ・・・衿ぐりより目を拾いガーター編みで編みます。編み終わりは裏から伏せ止めします。肩を引き抜きはぎとすくいとじで合わせます。脇・袖下はすくいとしします。身頃に袖を引き抜きとじでつけます。

★ゲージは編み手により異なります。ゲージが合わない場合は針の号数を変えて編んでください。又はゲージを取り直して編んでください。

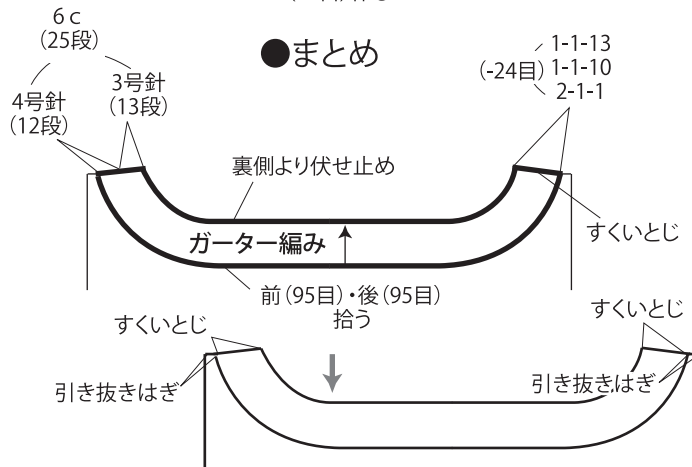
●前・後身頃



●袖



●まとめ

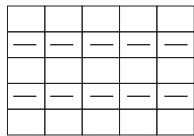



●ガーター編み (針は図参照)

□ = □ 表目

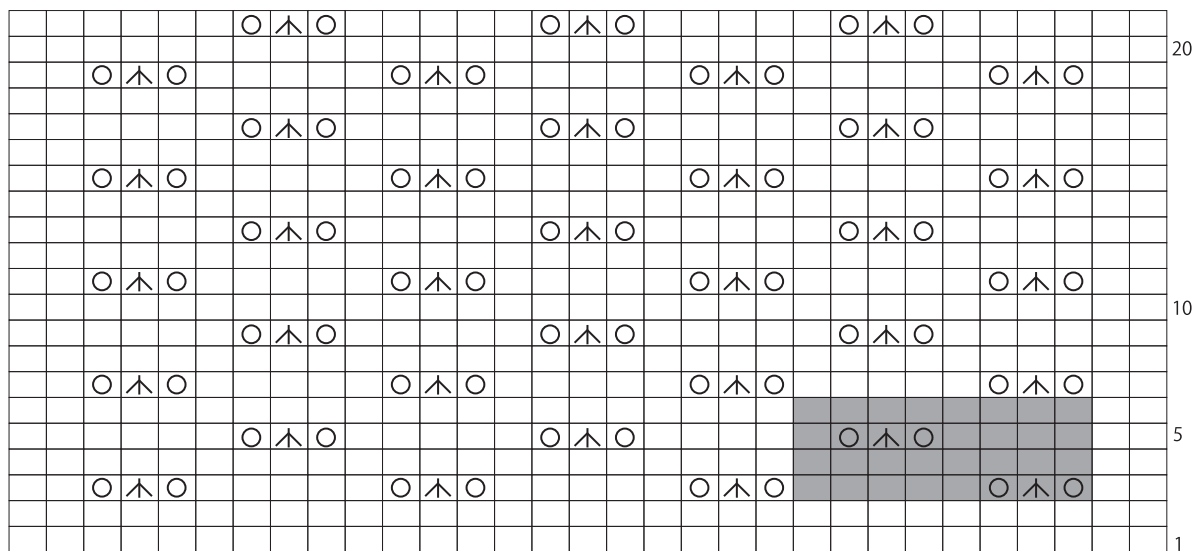
裾・袖

衿ぐり



※裾・袖の作り目は裏にします。

●模様編み (4号針)



■ = 8目・4段1模様

袖編み始め 身頃編み始め