



# マスク



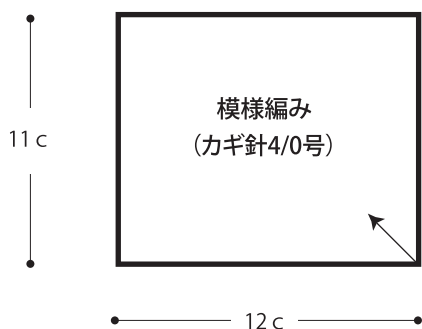
- 用意する毛糸  
FZ119-07/NEWコットンベビー/15g
- 使用針・用具  
カギ針4/0号
- 出来上がり寸法  
幅16cm 高さ11cm (ひもは含まない)

## ●編み方ポイント

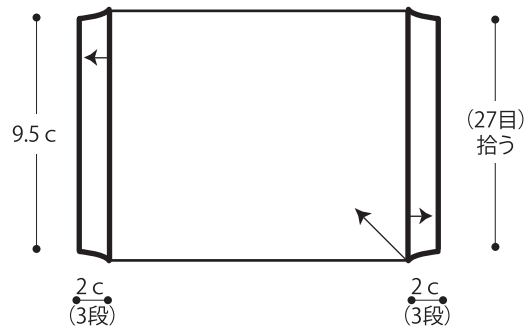
本体・・・鎖の作り目を作り、模様編みを編みます。  
 両端から目を拾い、縁編みを編みます。  
 ひも・・・鎖目と長編みで、2本編みます。  
 まとめ・・・指定位置に巻きかかります。  
 ※内側に市販のフィルターをご使用ください。

★ゲージは編み手により異なります。ゲージが合わない場合は針の号数を替えて編んでください。又はゲージを取り直して編んでください。

## ●本体

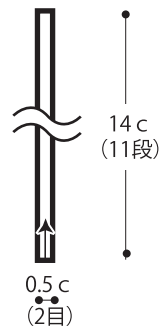


## ●縁編み (カギ針4/0号)

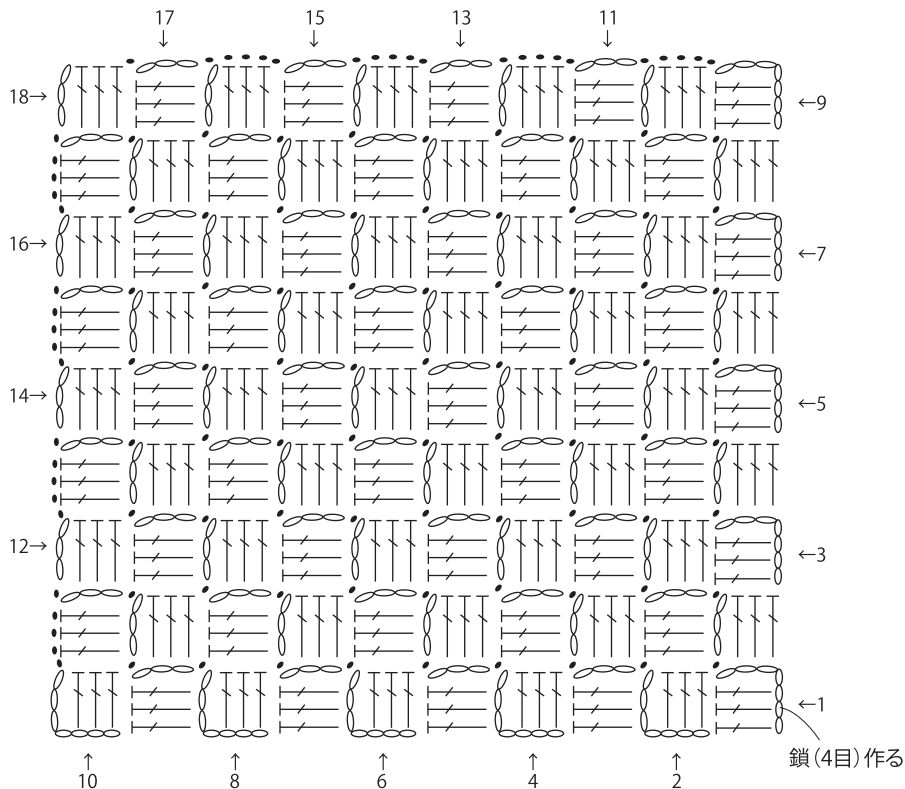


## ●ひも 2本 (カギ針4/0号)

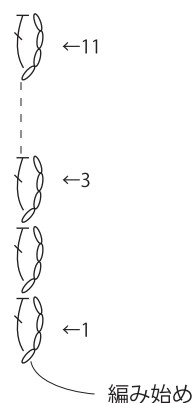
### 鎖目と長編み



## ●模様編み



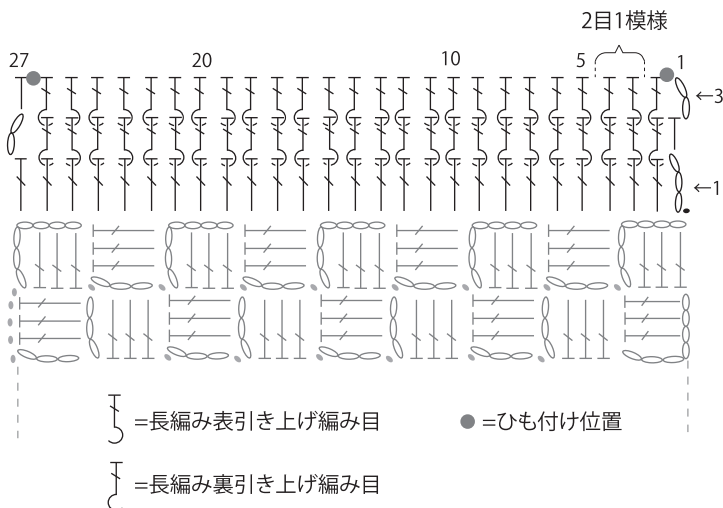
## ●ひも 2本



模様編みの編み方は動画でご覧いただけます。  
 (ラグマットのモチーフの編み方を参考にしてください。)



## ●縁編み



## ●まとめ

