

# メランジェ・スラブのチュニックベスト

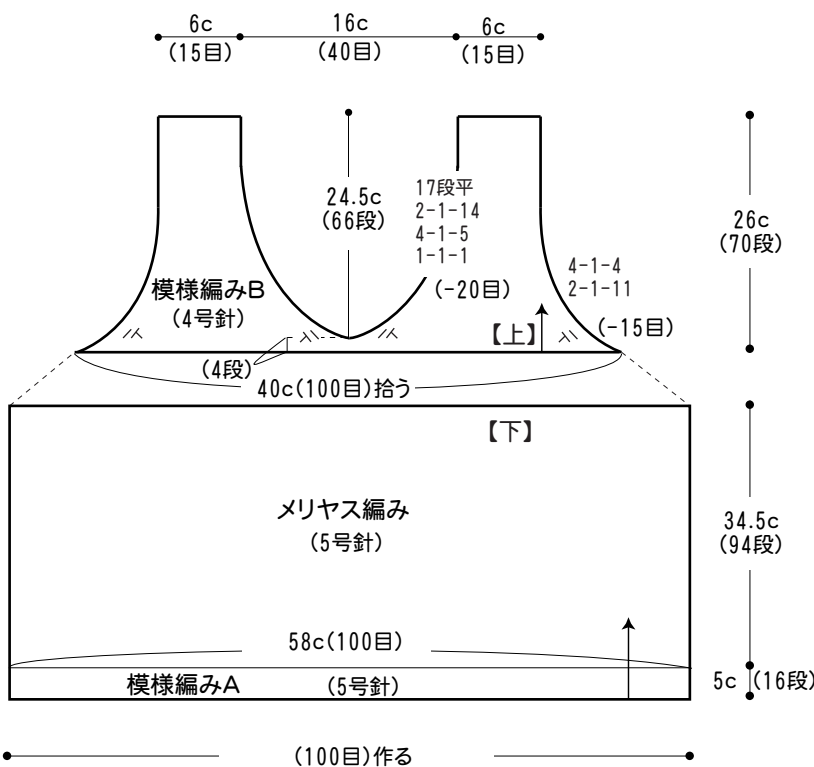
- ◆使用糸...メランジェ・スラブ 250g
- ◆使用針・用具...2本棒針 4号・5号
- ◆ゲージ(10cm平方)...メリヤス編み 17目×27段  
模様編み 25目×27段
- ◆出来上がり寸法...胸囲80cm、背肩幅28cm、着丈65.5cm

★ゲージは編み手により異なります。ゲージが合わない場合は針の号数を変えて編んでください。又はゲージを取り直して編んでください。

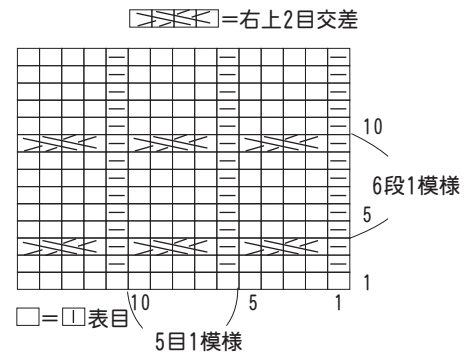
## ◆編み方ポイント

身頃...一般的な作り目で100目作り、模様編みAを編み、続けてメリヤス編みを編みます。【下】から目を拾い【上】を模様編みBで編み編み終わりの目は休ませておきます。  
まとめ...同じものを2枚編みます。肩は引き抜きはぎ、脇はすくいとしにします。

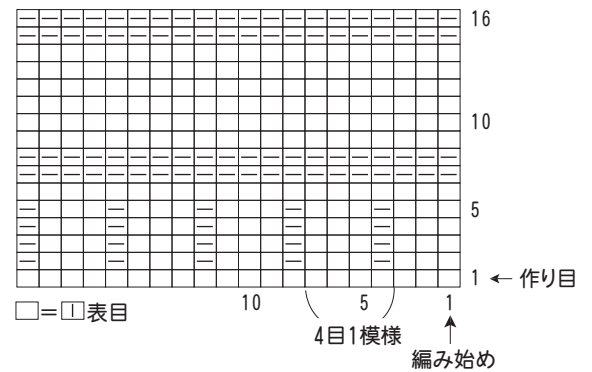
## ●身頃 (前後2枚)



## ●模様編みB



## ●模様編みA



## ●衿と脇の減目

