

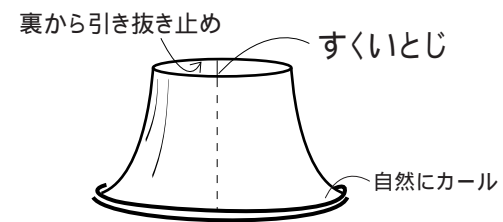
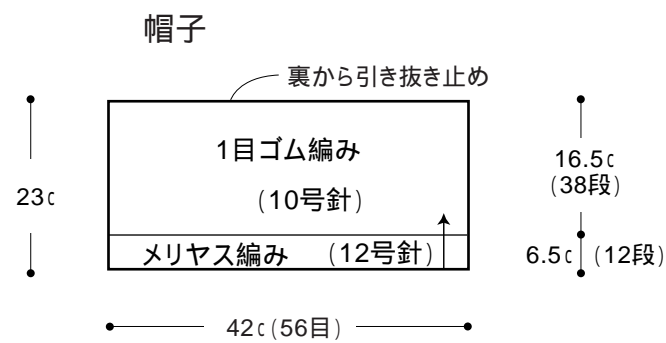
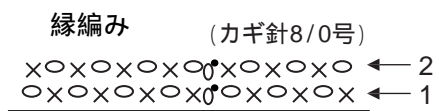
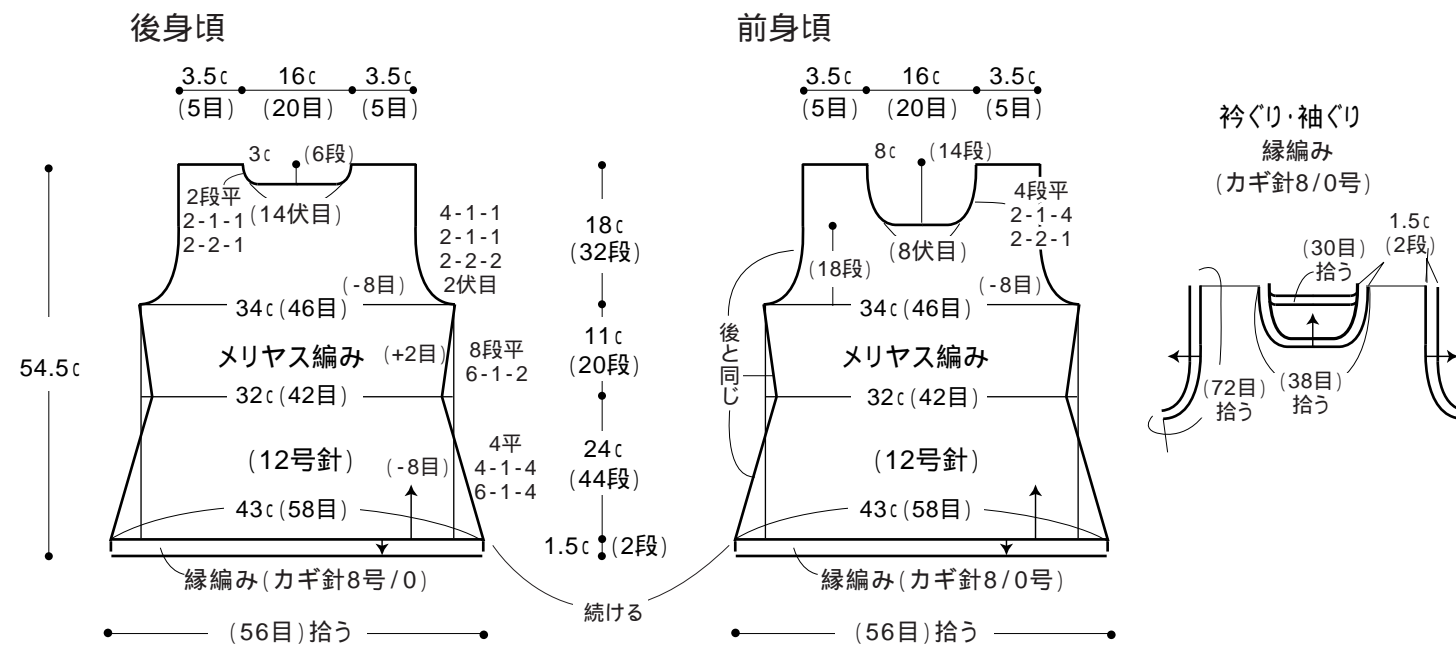
* * * * *
チェニックベスト&ニットキャップ キッズ
 * * * * *

使用糸...ゲティフラ・チャンドラ col.7607 270g
 使用針・用具...2本棒針 10号・12号、カギ針 8/0号
 ゲージ(10cm平方)...メリヤス編み 13目×18段
 出来上がり寸法...胸囲 68cm、背肩幅26cm、着丈54.5cm
 頭回り 42cm

ゲージは編み手により異なります。ゲージが含まない場合は針の号数を変えて編んでください。又はゲージを取り直しで編んでください。

編み方ポイント

身頃...一般的な作り目を作り、図のようにメリヤス編みで編みます。脇は1目内側の増減目、袖ぐり、衿ぐりは伏せ目と端1目立てる減目で編みます。
 まとめ...肩を引き抜きはぎ、脇はすくいとじで合わせます。裾、袖ぐり、衿ぐりに縁編みを輪で2段編みます。
 帽子...身頃と同様に編み始め、メリヤス編み、1目ゴム編みで編み、編み終わりは裏から伏せ止めをして、脇をすくいとじで合わせます。
 糸の風合いを出す為にローゲージで編んでいます。



糸が太いのでとじ分を含めた目数にしてあります。