

# サニーで編んだあったかポンチョ

使用糸・・・サニー

7番色...170g/1番色...少量

使用針・用具・・・カギ針10mm

ゲージ・・・模様編みA 10目 × 12段

(10cm平方) 模様編みB 11.5目 × 11段

出来上がり寸法・・・着丈31cm(フリンジ含む)

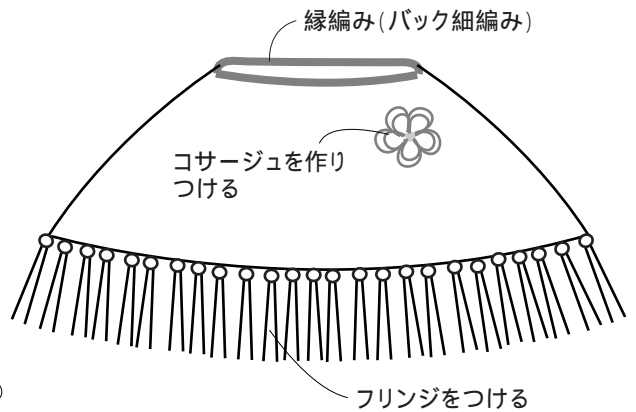
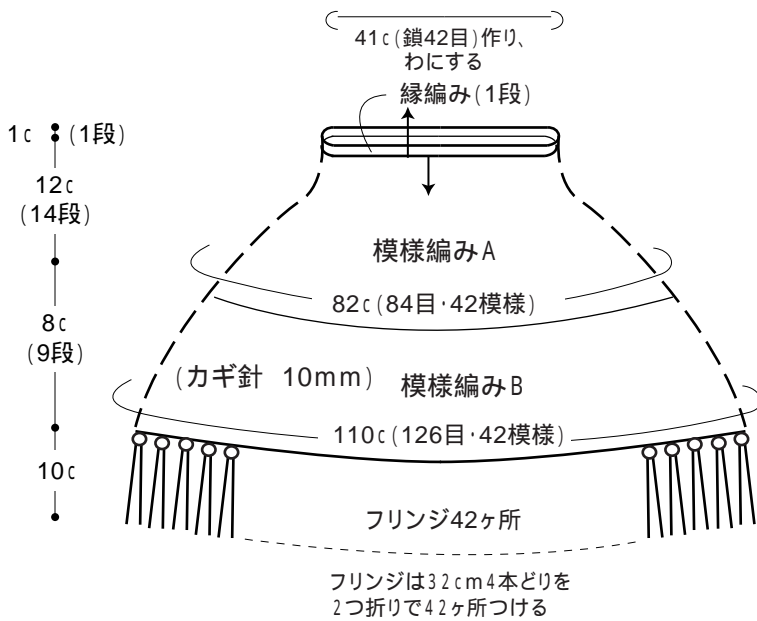
## 編み方ポイント

本体・・・鎖42作り目をして、模様編みA・Bで図のように目数を増やして編みます。かぶり口に縁編み1段、編みます。

まとめ・・・フリンジを42ヶ所につけます。コサージュを編んでつけます。

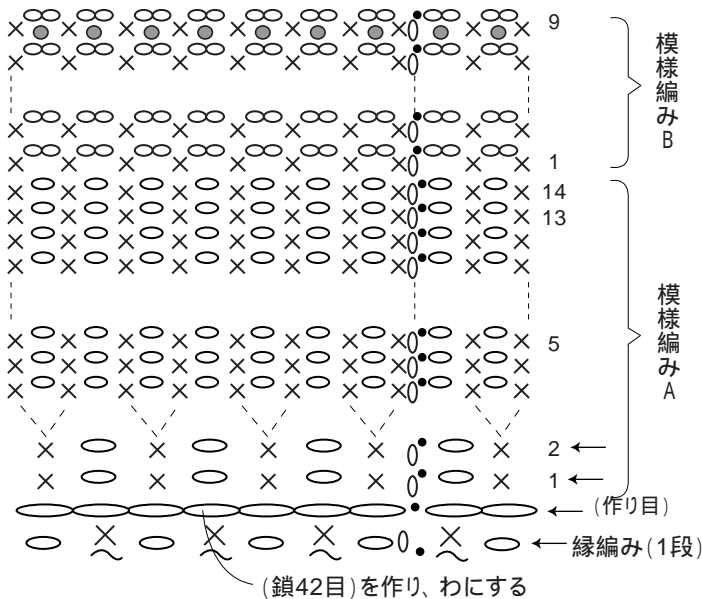
全て、2本どりで編みます。

## ポンチョ (カギ針 10mm)



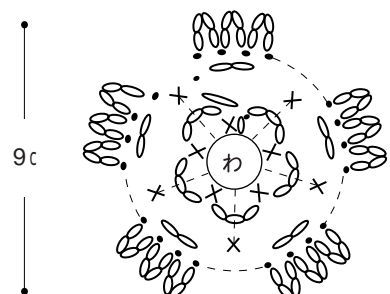
## 編み方図 (カギ針 10mm)

● = フリンジ付け位置



## コサージュの編み方図

(カギ針 10mm)



2段めの細編みは、1段めの鎖を手前に倒し、作り目の輪の中に編み入れる