

モチーフのマット

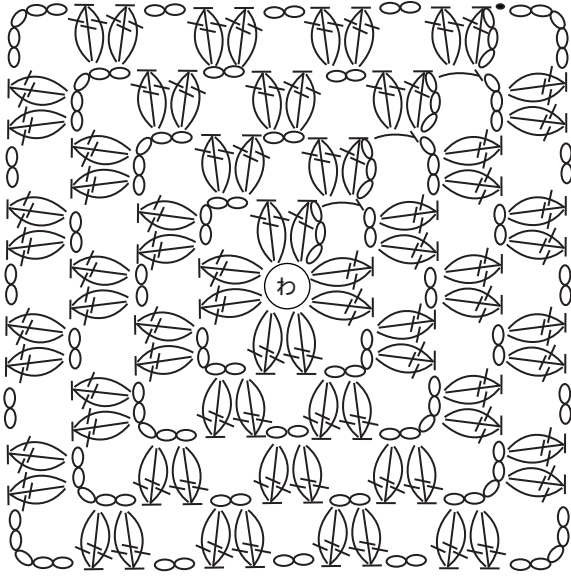
使用糸...雑貨ツイード 82・85/各110g
 84・88・91/各80g 87/60g
 使用針・用具...カギ針 7/0号
 ゲージ...モチーフ 15cm角
 出来上がり寸法...幅47cm、長さ89cm

ゲージは編み手により異なります。ゲージが合わない場合は針の号数を変えて編んでください。又はゲージを取り直して編んでください。

編み方ポイント

モチーフ...わの作り目をして、図のように編みます。2枚めからは最終段で編みつなぎ15枚編みます。
 2本どりで編みます。配色、配置は図参照。
 まとめ...縁編みを編み、フリンジを付けます。

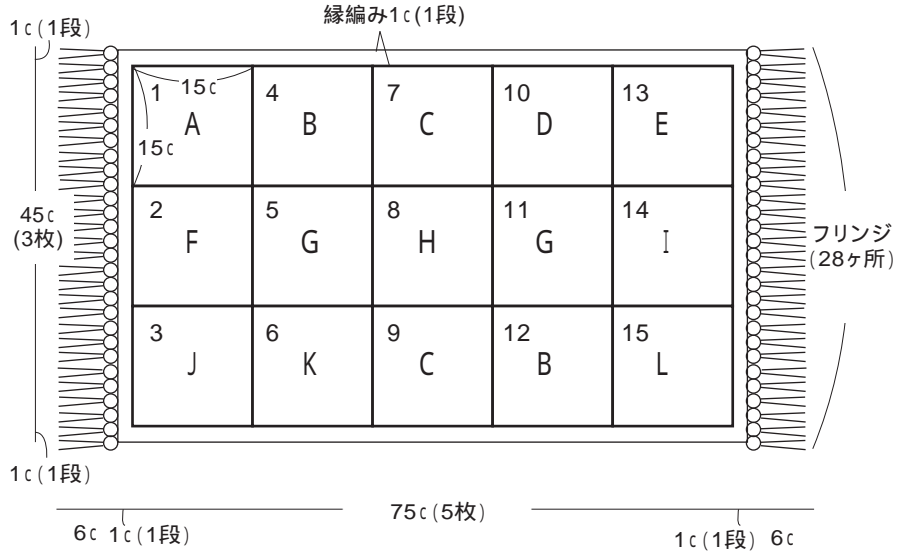
モチーフの編み方図(カギ針8/0号)2本どりで



15c

= 長編み3目の玉編み

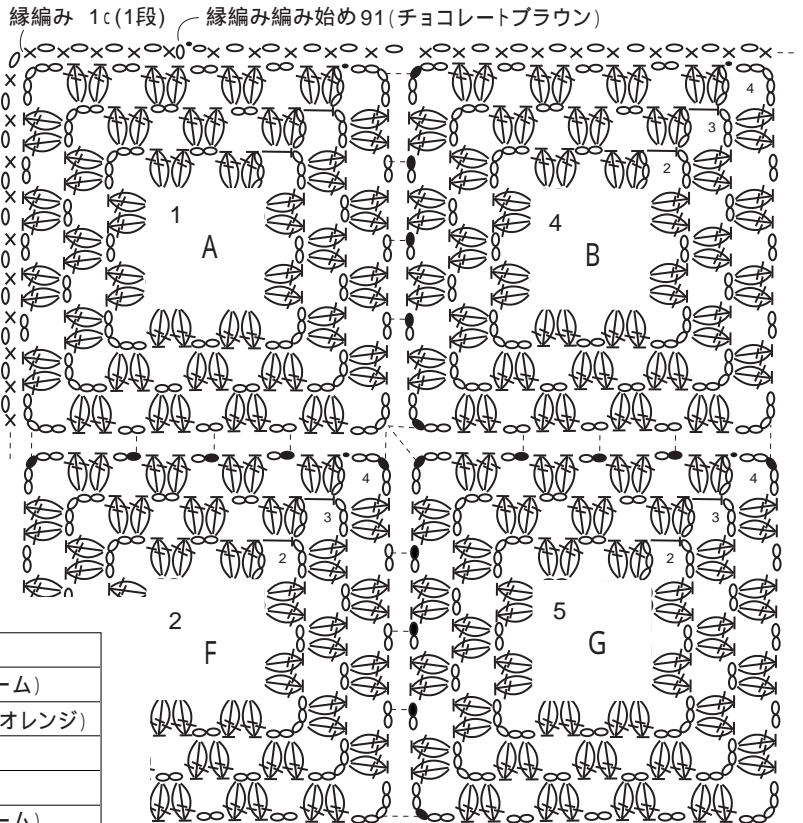
モチーフの配置とフリンジ(カギ針8/0号)2本どりで



フリンジは18c6本どりを2つ折にして左右に28ヶ所ずつ付ける

モチーフのつなぎ方と縁編み図 (カギ針8/0号)2本どりで

モチーフのつなぎ方
 鎖を束で拾う
 巻きはぎで
 つないでもいいです



モチーフの配色

	1・2段	3・4段
A	84(アンティークローズ)	82(ハニークリーム)
B	87(アーモンド)	85(ネイビー)
C	85(ネイビー)	88(アプリコットオレンジ)
D	82(ハニークリーム)	87(アーモンド)
G	85(ネイビー)	84(アンティークローズ)
H	88(アプリコットオレンジ)	82(ハニークリーム)
J	91(チョコレートブラウン)	82(ハニークリーム)

	1・2段	3段	4段
E	91(チョコレートブラウン)	84(アンティークローズ)	82(ハニークリーム)
F	88(アプリコットオレンジ)	85(ネイビー)	88(アプリコットオレンジ)
I	88(アプリコットオレンジ)	87(アーモンド)	85(ネイビー)
K	82(ハニークリーム)	85(ネイビー)	87(アーモンド)
L	84(アンティークローズ)	91(チョコレートブラウン)	82(ハニークリーム)