

# ネットバッグ

●用意する毛糸(商品番号・色番号/商品名/数量)

本体 コットンジュエリー段染め COL.103/150g  
 本体 コットンジュエリー COL.29/少量

●使用針

カギ針 7/0号

●付属品

持ち手 毛糸ピエロ A-306 幅1.5cm・長さ40c

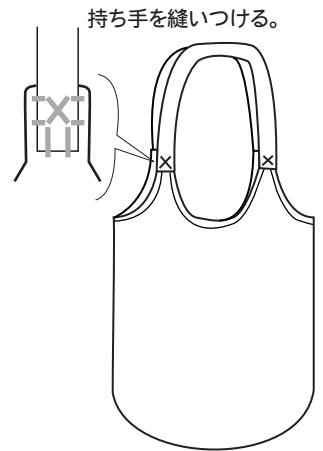
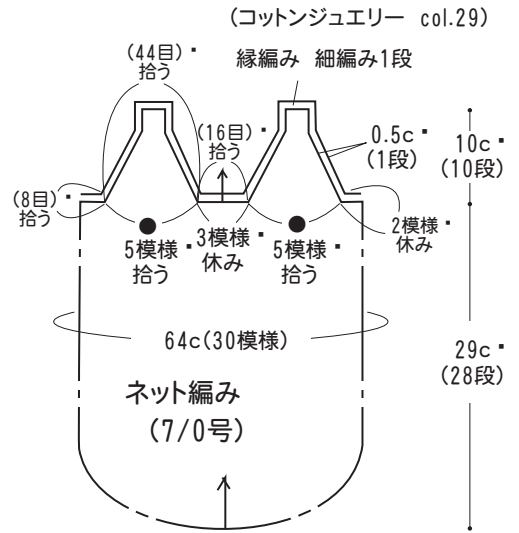
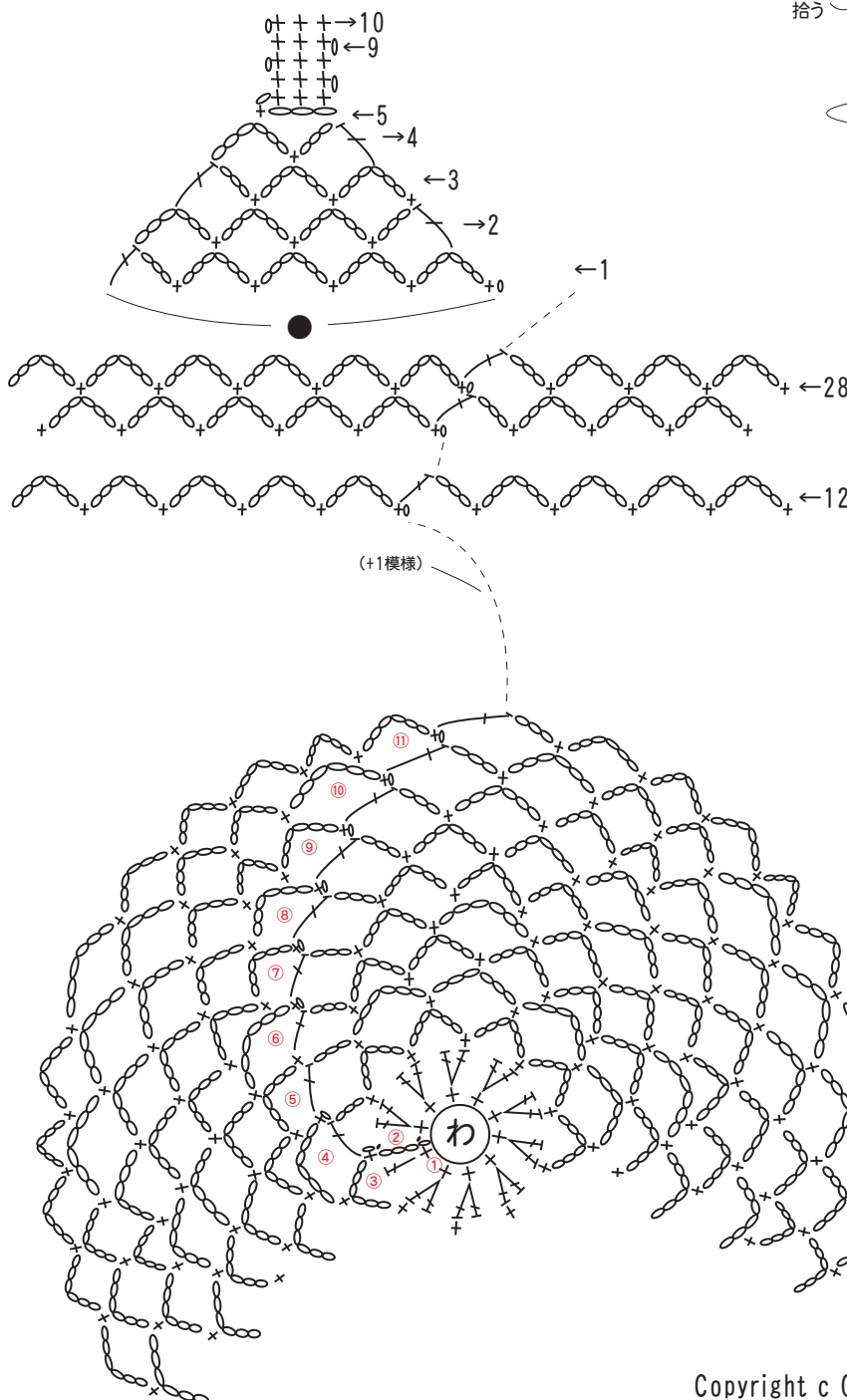
●出来上り寸法

64cm/39cm(持ち手を除く)

●編み方ポイント

本体・・・わの作り目をし、図を参照に増し目をしてネット編みで28段編みます。●印の部分を図を参照にそれぞれ拾い目して、10段編みます。□回りを単色のコットンジュエリーに糸を替えて、縁編みを細編みで1段編みます。  
 まとめ・・・本体に皮の持ち手を縫い付けます。

●本体の編み方図 (カギ針7/0号)



段数	目数
28	30模様
2	
12	
11	30模様(+5模様)
10	25模様
9	25模様(+5模様)
8	20模様
7	20模様(+5模様)
6	15模様
5	15模様(+5模様)
4	10模様
3	10模様
2	20目(+10目)
1	10目