

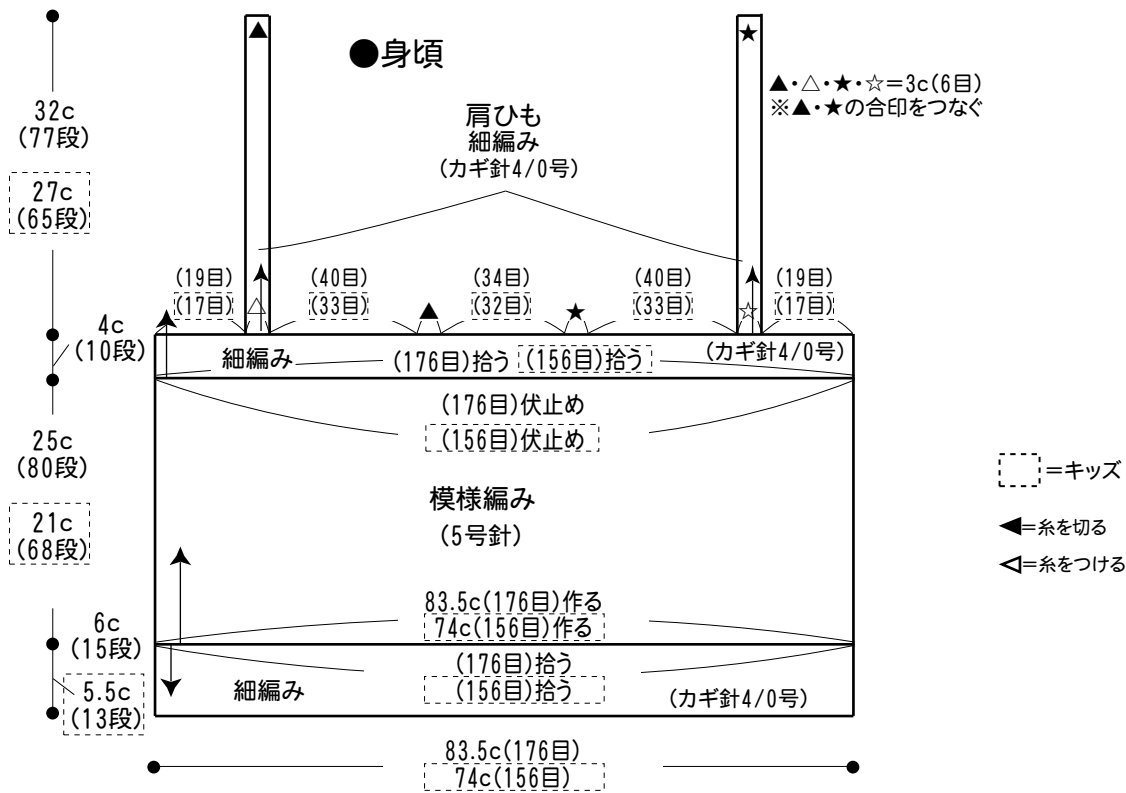
Happy♪コットンペアキャミ

- ◆使用糸...Happy♪コットン 【レディース】 06/280g
【キッズ】 08/210g
- ◆使用針・用具...2本棒針 5号、カギ針 4/0号
お花形の木ボタン大-20mm 各5個
- ◆ゲージ(10cm平方)...模様編み 21目×32段
細編み 21目×24段
- ◆出来上がり寸法...【レディース】 胸囲86.5cm/着丈51cm
【キッズ】 胸囲77cm/着丈44cm

★ゲージは編み手により異なります。ゲージが合わない場合は針の号数を変えて編んでください。又はゲージを取り直して編んでください。

◆編み方ポイント

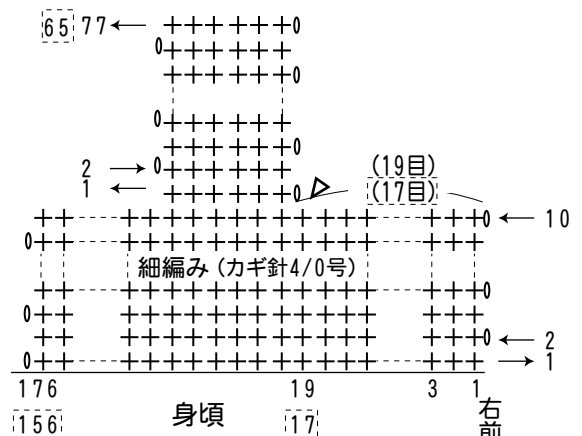
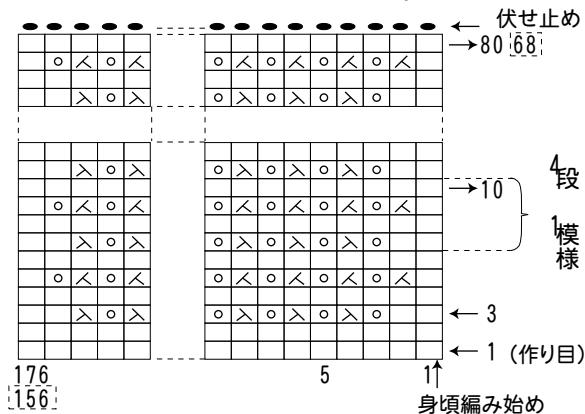
身頃...共鎖の作り目を作り、模様編みで編みます。編み終わりはゆるめに伏せ止めます。引き続けて模様編みから拾い目し、細編みで10段編みます。裾は作り目から拾い目して、細編みを編みます。
 まとめ...肩ひもは肩ひも付け位置に糸を付けて細編みで編み、後の合印に巻きかがりで付けます。前立てを身頃から拾い目して編みますが右前立ては図のようにボタンホールを作ります。ボタンを付けます。
 ※キッズも同様に編みます。



●胸回りの細編みと右肩ひもの編み方

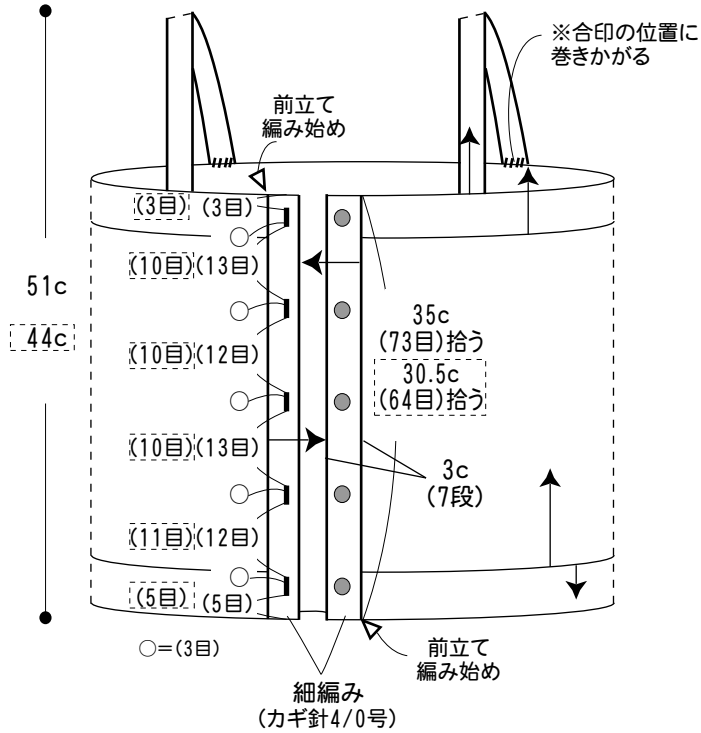
●模様編み (5号針)

□=□表目

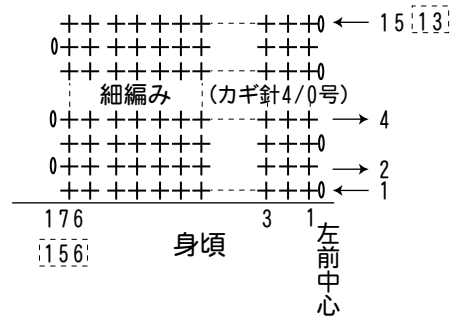


※同様に左肩ひもを編む

●まとめ



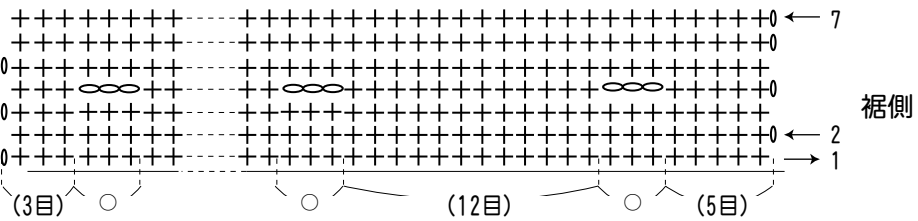
●裾の細編みの編み方



●ボタンホール (カギ針4/0号)

細編み

【レディース】



○=(3目)

【キッズ】

