



ふわふわネックウォーマー



- 用意する毛糸
2026F-1・5/ミュー/各35g
- 使用針・用具
棒針7ミリ
- 出来上り寸法
高さ22cm 周囲63cm
- ゲージ(10cm平方)
1目ゴム編み 9.5目×12.5段

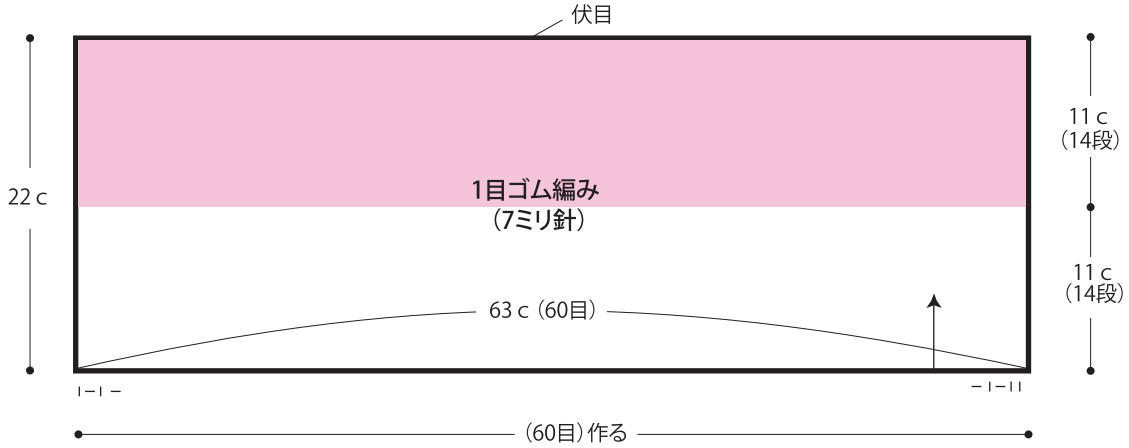
●編み方ポイント

本体・・・一般的な作り目を作り、1目ゴム編みで配色を参照し、編みます。編み終わりは表目は表目、裏目は裏目を編んで伏せ止めをします。

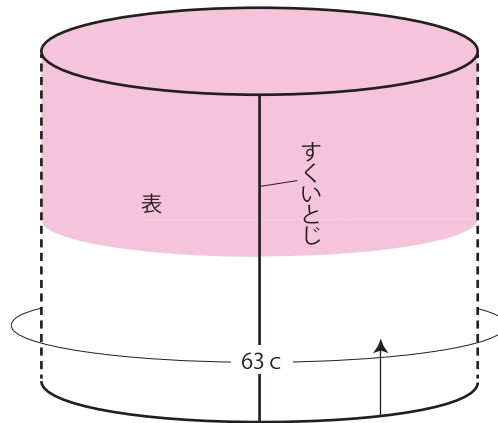
まとめ・・・両脇を外表に合わせ、すくいとじをします。

★ゲージは編み手により異なります。ゲージが合わない場合は針の号数を替えて編んでください。又はゲージを取り直して編んでください。

●本体

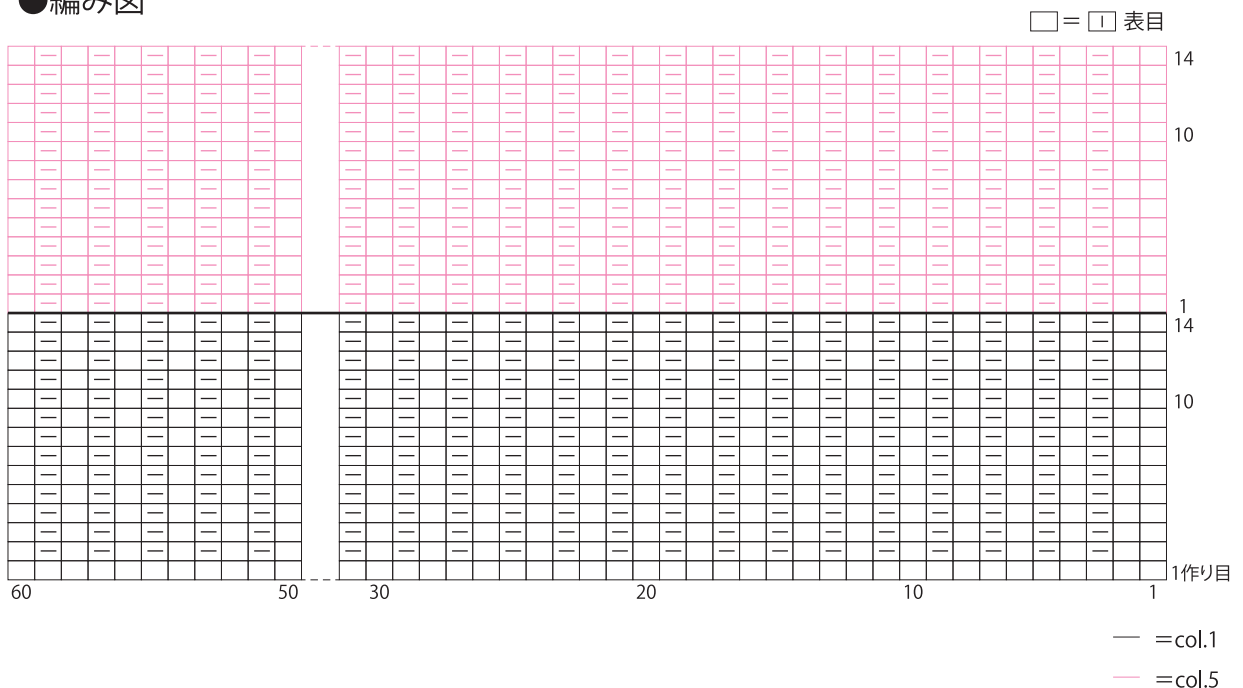


●まとめ



□ = col.1
■ = col.5

●編み図



— = col.1
— = col.5