

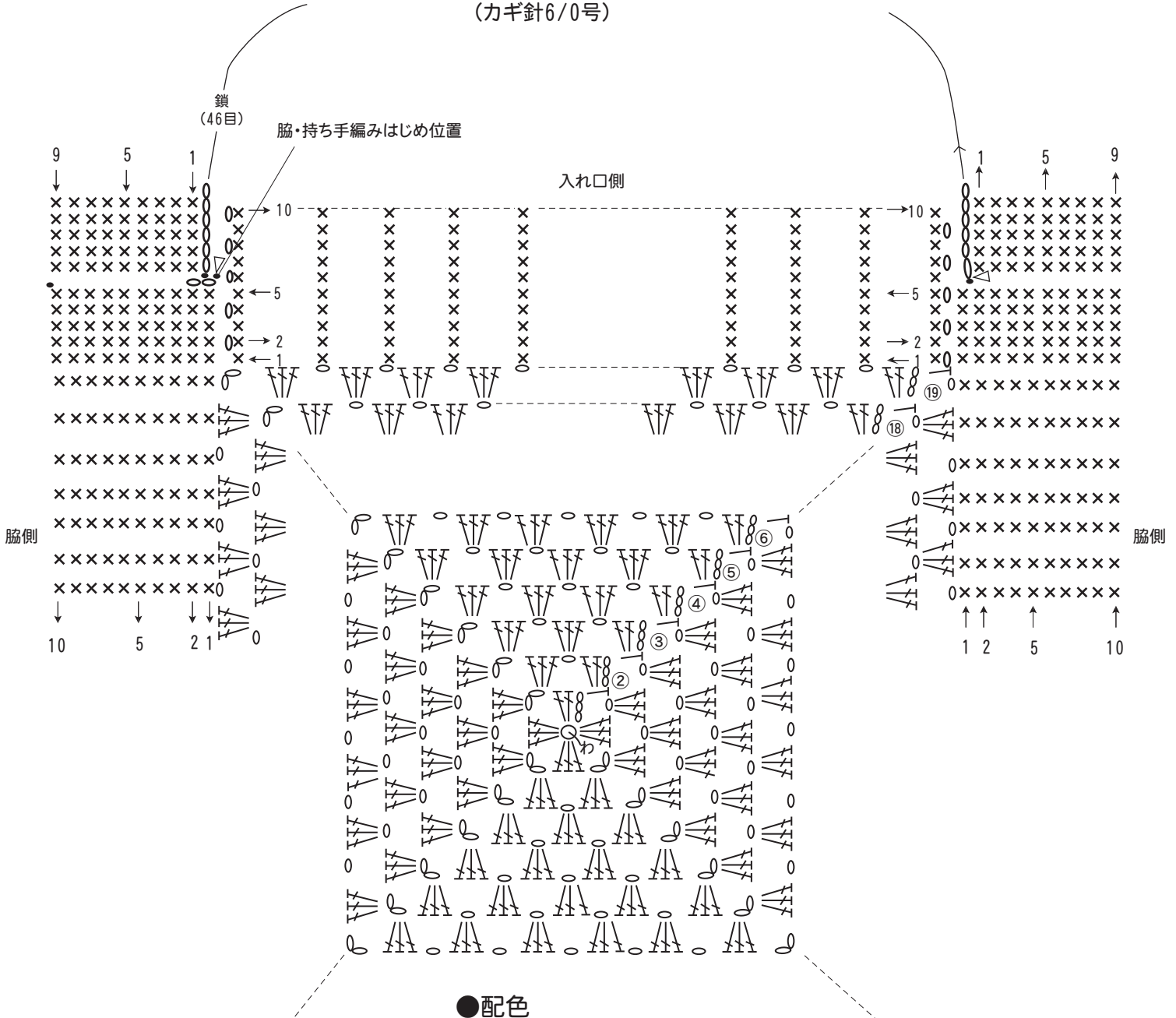
# グラニューバック

- ◆使用糸...アールキラキラモヘア  
col.9 アーティチョーク 280g、col.10 ブラック 60g
- ◆使用針・用具...カギ針6/0号、
- ◆ゲージ(10cm平方)...模様編み13目×6.5段
- ◆出来上がり寸法...幅約40cm、深さ約30cm

- ◆編み方ポイント  
輪の作り目を作り、鎖3目で立ち上がり図のように19段編みます。色を替えて入れ口を10段細編みで編みます。次に脇部分を編みますが、持ち手も続けて編みます。

## ●バックの編み方図

(カギ針6/0号)

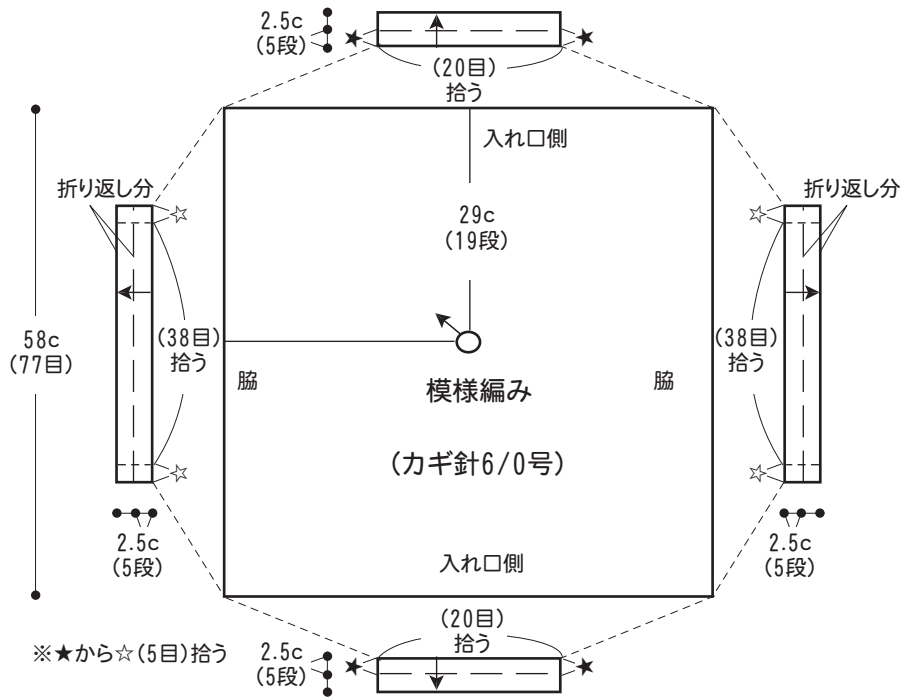


## ●配色

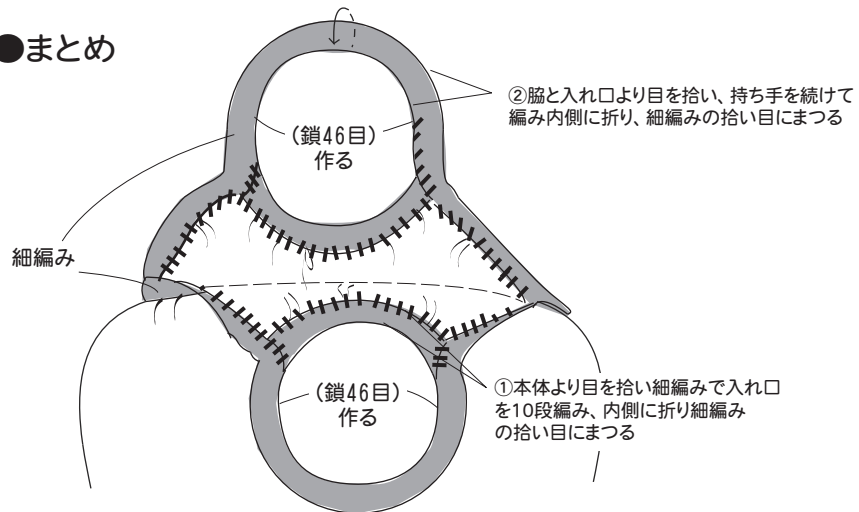
本体...ミントグリーン  
持ち手...ブラック

△ =糸をつける

●本体



●まとめ



●出来上がり図

