

トマトの編みぐるみ

■使用糸・材料/ 抗菌・防臭アクリル

レッド(11)・メイグリーン(7)・ホワイト(1)各少々、7mm山高ボタン2個、手芸用綿

■用具 / カギ針8/0号

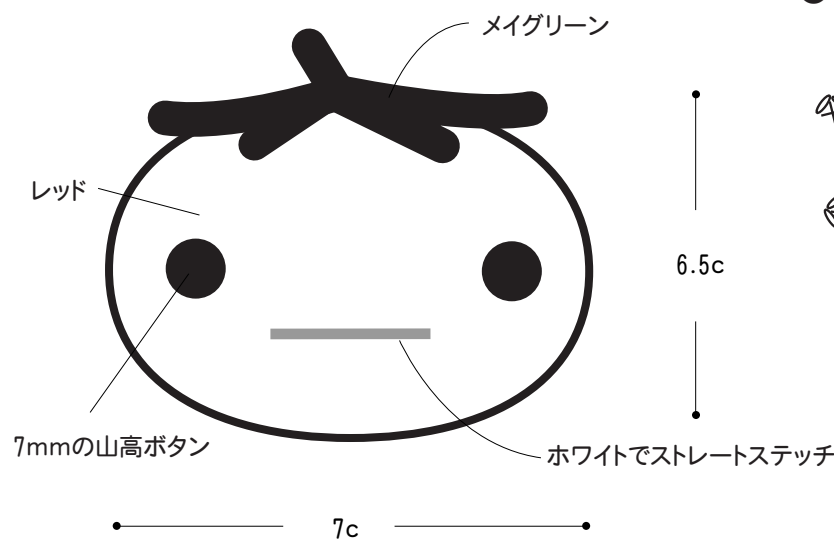
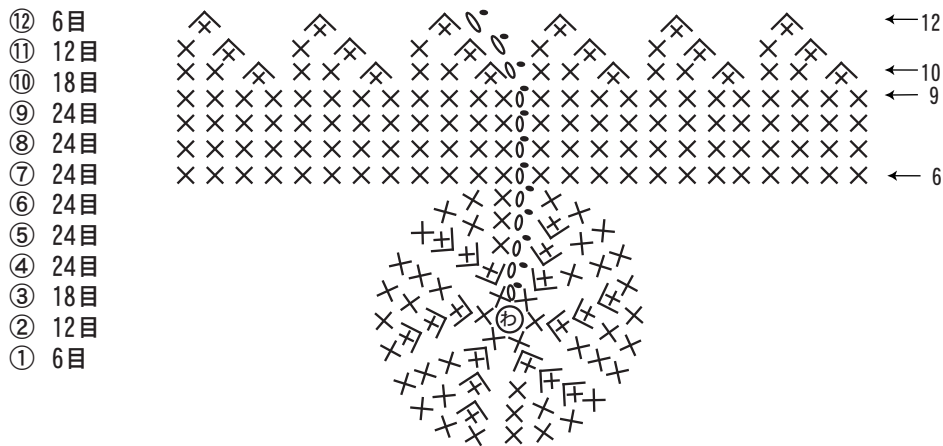
■出来上がり寸法 / 幅7cm・高さ6.5cm

■編み方ポイント


わの作り目をして、細編みで図のように増し目、減らし目をして各本体を編みます。綿を入れて最終6目をしぼります。へたを編んで天辺に付けます。目を付け、口を刺繍します。

※編みぐるみの大きさは目安です。編み方や綿のつめ方で若干の違いがでできます。

●本体(1枚)



●へた(1枚)



▷ = 編み始め
 ◀ = 編み終わり