

ペンギンのあみぐるみストラップ

■使用系・材料/ 178 さわやかコットン・

ピンクペンギン	黒ペンギン	青ペンギン
(17)ディー・マゼンタ・ス 4g	(2)ブラック 4g	(9)コバルトブルー 4g
(1)ホワイト 2g	(1)ホワイト 2g	(1)ホワイト 2g
(15)淡パステルピンク 2g	(5)ライトグレー 2g	(6)アクアブルー 2g
(22)サフラン 2g	(22)サフラン 2g	(22)サフラン 2g

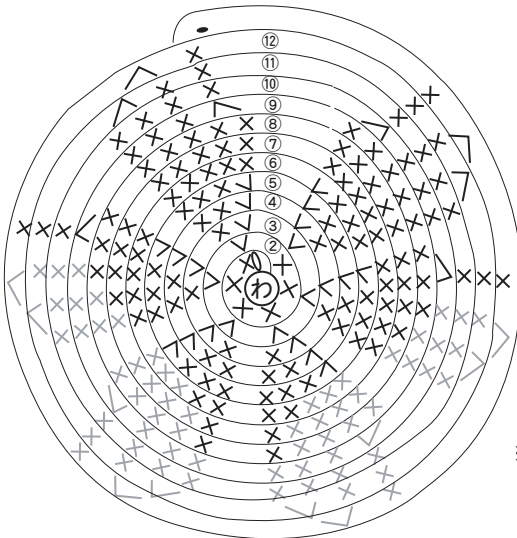
4mmの差込目玉(黒)1体-2個、手芸用綿、ストラップパーツ

■用 具 / カギ針2/0号、とじ針

■出来上がり寸法 / 図参照



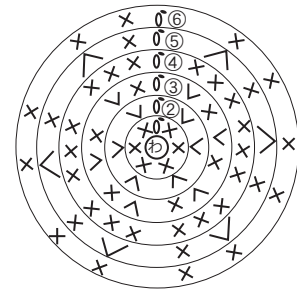
●頭 (A色・B色)



段数	目数	
12	12(-6目)	A色・B色混合
11	18(-6目)	
10	24(増減なし)	
9	24(-6目)	
8	30(増減なし)	
6		
5	30(+6目)	A色
4	24(+6目)	
3	18(+6目)	
2	12(+6目)	
1	6(わの中に細編み)	

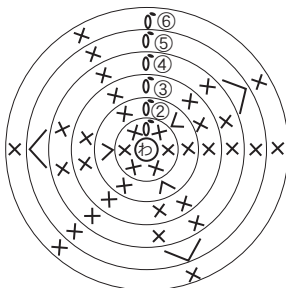
※×の部分…B色(1)ホワイトで編む

●体 (C色)



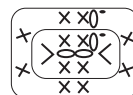
段数	目数
6	12(増減なし)
5	12(-6目)
4	18(増減なし)
3	18(+6目)
2	12(+6目)
1	6(わの中に細編み)

●手 (A色)2枚



段数	目数
6	6(増減なし)
5	6(-3目)
4	9(増減なし)
3	9(増減なし)
2	9(+3目)
1	6(わの中に細編み)

●口 (D色)



段数	目数
2	8(増減なし)
1	8

●足 (D色)2枚



段数	目数
2	6(増減なし)
1	6(わの中に細編み)

配色	ピンクペンギン	黒ペンギン	青ペンギン
A色	(17)ディー・マゼンタ・ス	(2)ブラック	(9)コバルトブルー
B色	(1)ホワイト	(1)ホワイト	(1)ホワイト
C色	(15)淡パステルピンク	(5)ライトグレー	(6)アクアブルー
D色	(22)サフラン	(22)サフラン	(22)サフラン

★★編み方ポイント★★

わの作り目をして、細編みで図を参照して頭、体、手、足、口を編み、糸を長めに残します。頭と体に綿を詰めます。各パーツをつなぎ合わせます。目に接着剤を付け、頭に差し込みます。ストラップパーツをつけます。

※編みぐるみの大きさは目安です。編み方や綿の詰め方で若干の違いがでてきます。

●仕上げ

