

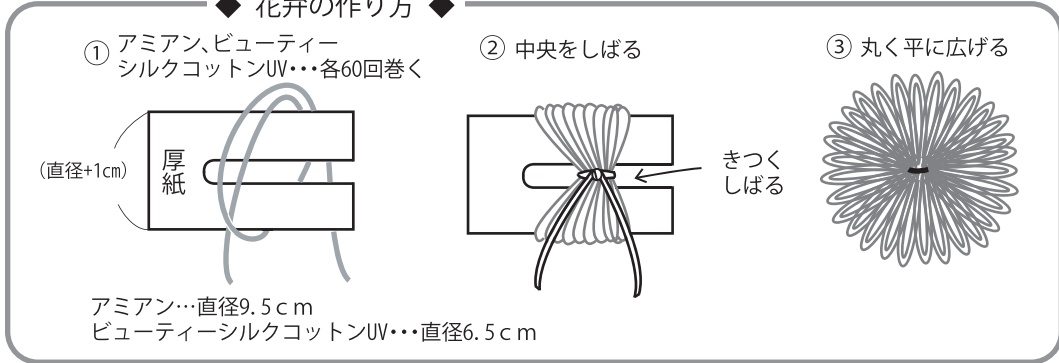
お花のコサージュ



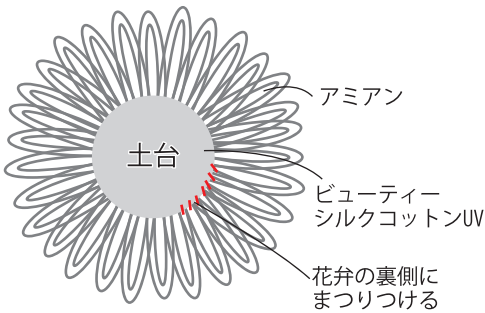
- 用意する毛糸(商品番号・色番号/商品名/数量)
プロバンスシリーズ
612-21/Amian(アミアン) (40g玉巻)/10g
578-01/ビューティーシルクコットンUV(30g玉巻)/5g
- 使用針・用具
カギ針 3/0号 8ミリのパールビーズ 3個
安全ピン又はヘアピン
- 出来上り寸法
編み図参照

●編み方ポイント
花弁をアミアンとビューティーシルクコットンUVを使って作ります。花芯と土台とフリンジをビューティーシルクコットンUVを使って編み図を参照して編みます。花弁の裏側に土台をつけて、表側に花芯、ビーズをつけます。フリンジをバランスよくつけます。


◆ 花弁の作り方 ◆



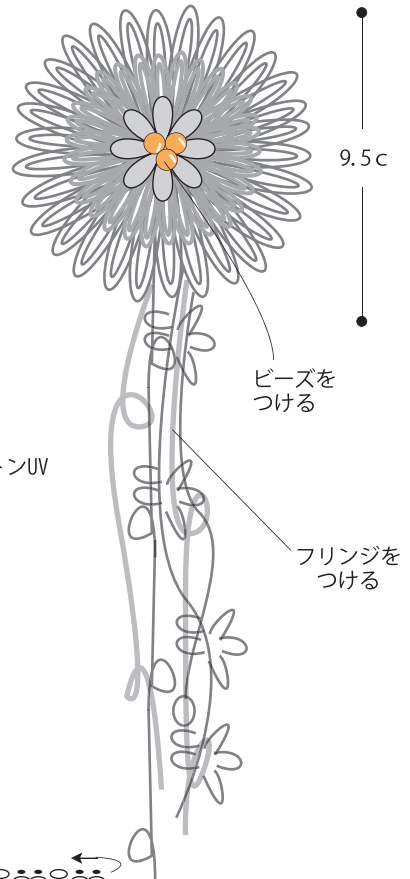
●コサージュの裏側



●コサージュの表側

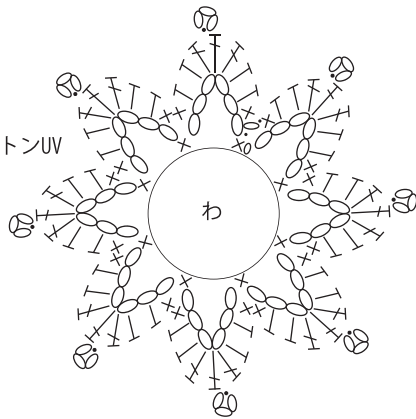


●まとめ



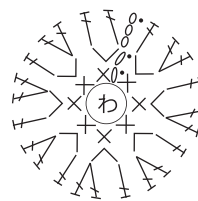
●モチーフの編み方

ビューティーシルクコットンUV
(カギ針3/0号)



●土台の編み方

ビューティーシルクコットンUV
(カギ針3/0号)



●フリンジの編み方

ビューティーシルクコットンUV
(カギ針3/0号)

