作品 NO14　シルク・ラムウール極細の 2本どりセーター

■素材

使用毛糸	色番号	数　量
⑬ シルク・ラムウール極細	7362	350g

■ゲージ（10cm平方）

模様編　33目　40段

■用具

2本棒針　4号

■出来上がり寸法

胸 囲	98cm
背肩幅	37cm
着丈	57cm
袖丈	53cm

■編み方ポイント

すべて 2本どりで編みます。

身頃、袖……別鎖の作り目をして、図の様に模様編みで編みます。裾、袖口は別に 13目の模様で編んでおいた物とをつり合い見て、段と目のメリヤス接ぎで合わせます。

衿 …… 肩をかぶせはぎし、裾と同じ様に編んで段のところはすくいとじをして接ぎ合わせます。

まとめ …… 袖下、脇はすくいとじでつけます。袖は身頃に引き抜きとじでつけます。

●後身頃

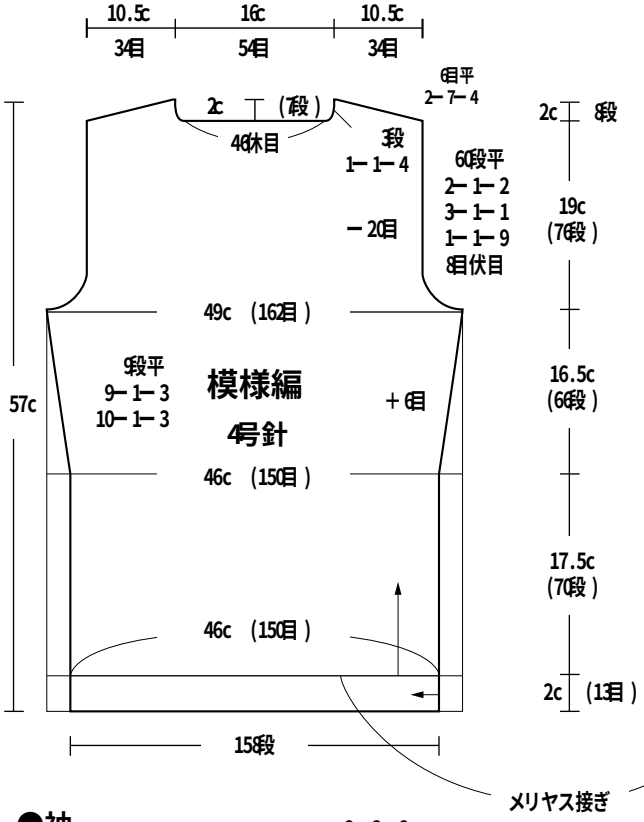

●前身頃

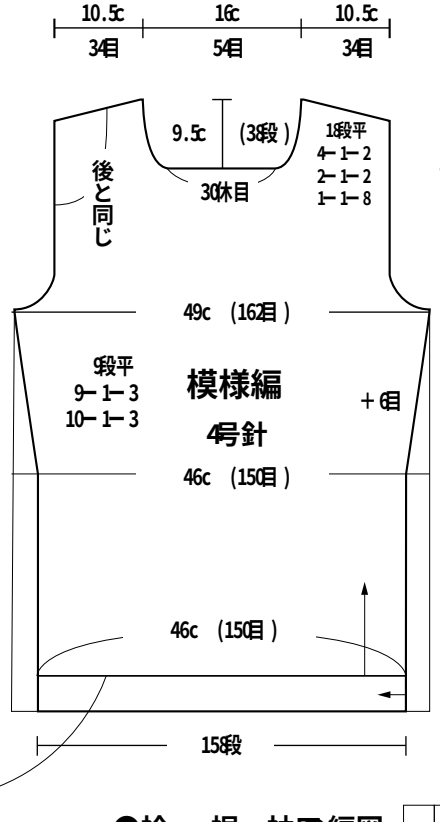

●衿　4号針

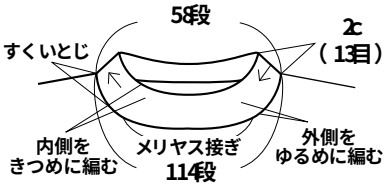

メリヤス接ぎ

●袖

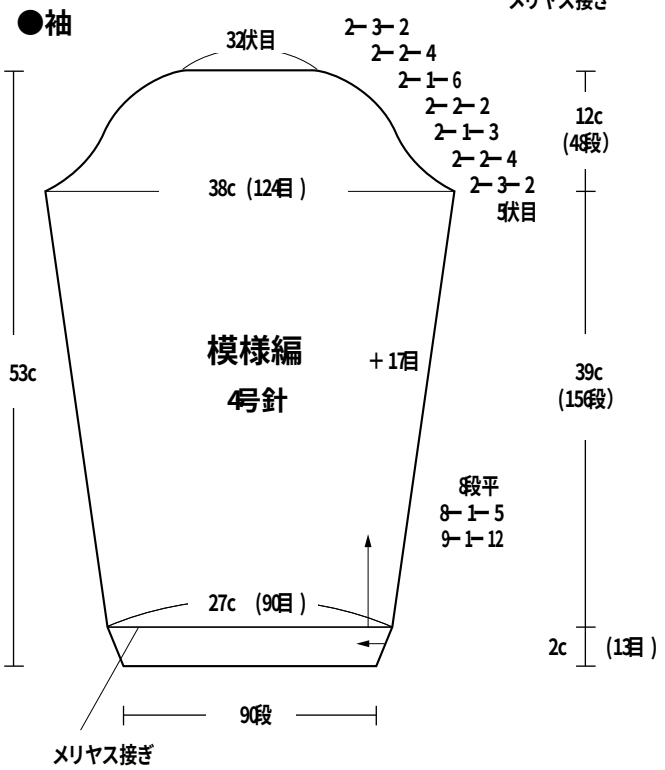

●衿 、裾、袖口の編図

□ = □表目

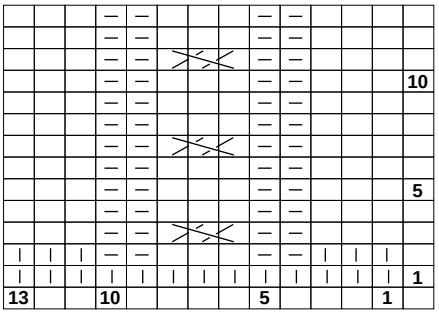
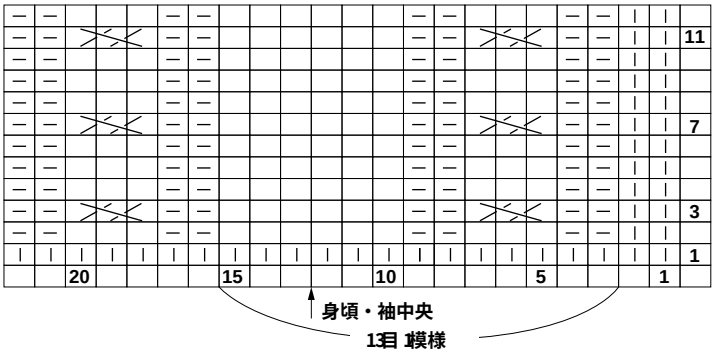
●衿 、裾、袖口の編図　□ = □表目