

＊ コサージュ ＊

【作品No.33】



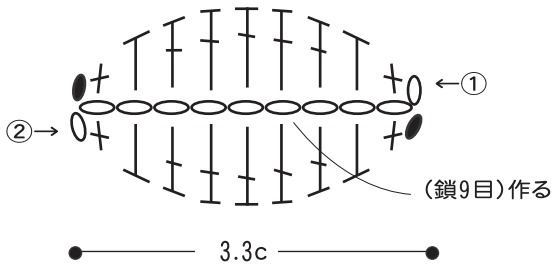
【aのコサージュ】

- 使用糸・・・542 コットンスマイル 11(スモークピンク)...約4g / 16(ライトオリーブ)...少量
- 使用針・用具・・・カギ針 4/0号
- 出来上がり寸法・・・花部分 直径6.3cm/葉 3.3cm

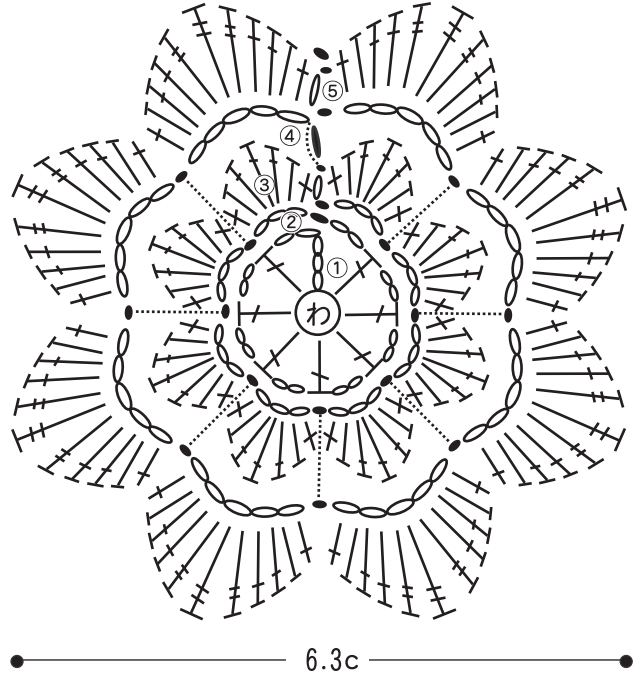
●編み方ポイント
図を参照に花1枚、葉を2枚編みます。
葉を花びらに縫い付けます。



●葉 2枚 16(ライトオリーブ)

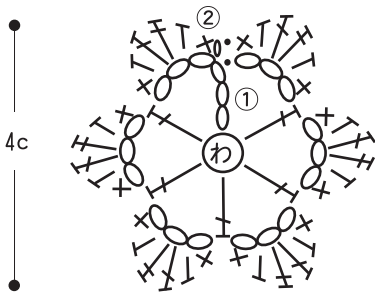


●花 11(スモークピンク)




【bのコサージュ】

- 使用糸・・・583 UVカットベビー 1(ホホワイト)...少量
- 使用針・用具・・・カギ針 5/0号
- 出来上がり寸法・・・直径4cm



●編み方ポイント
わの作り目をして、1段目は鎖3目で立ち上がり、【鎖3目—長編み1目】を繰り返し編み、細編みを編んで引抜きます。2段目は1段めの鎖の中に【細編み—中長編み—長編み2目—細編み】を編み入れます。

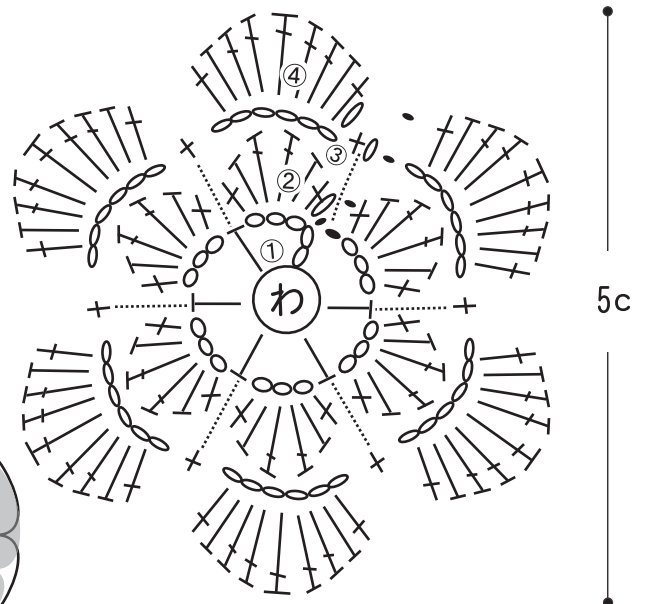
※ × ・ + = 細編み



※オフホワイトの花の上にピーチの花を重ねて縫い付けます。

【Cのコサージュ】

- 使用糸・・・586 エスニックデニム 51(オフホワイト)、52(ピーチ)...各約4g
- 使用針・用具・・・カギ針 5/0号
- 出来上がり寸法・・・直径5cm



●編み方ポイント
図を参照に花をオフホワイトとピーチで編みます。花を2枚重ねてに縫い付けます。