

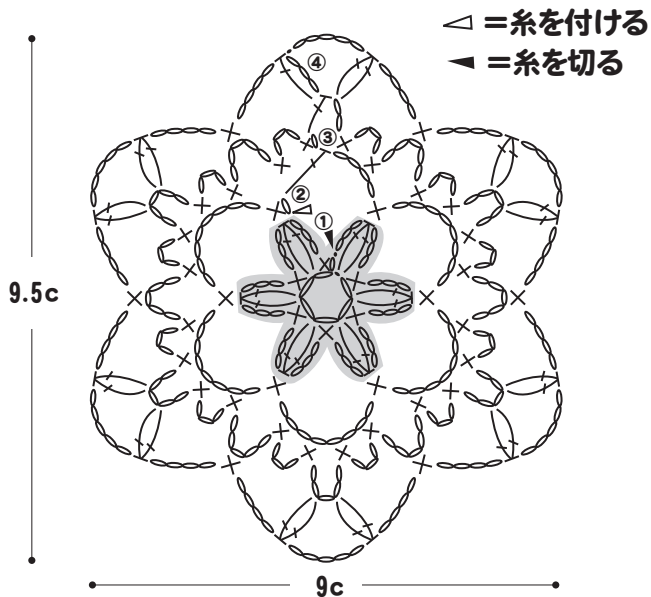
＊モチーフつなぎのショール＊



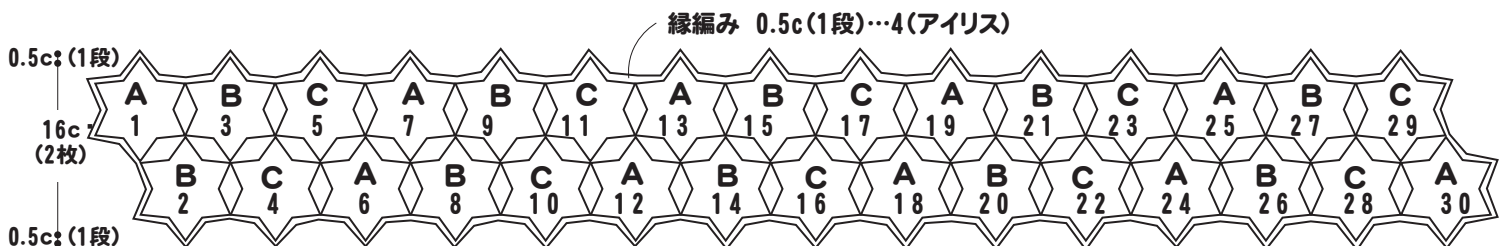
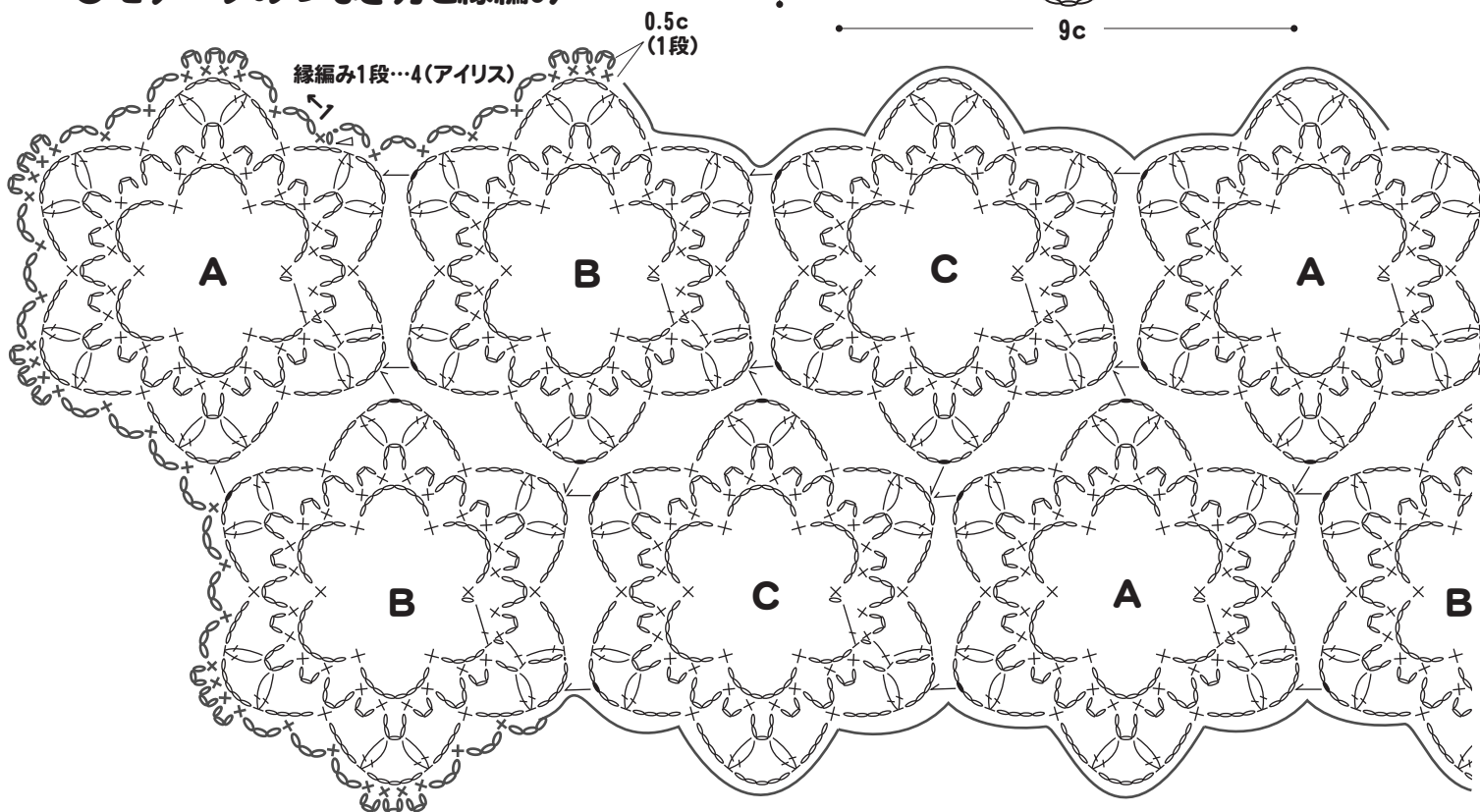
- 用意する毛糸(商品番号-色番号/商品名/数量)
 584-2/オーガニックコットン中細(25g玉巻)/75g
 580-4/さらっとUV(25g玉巻)/17g
 580-5/6/さらっとUV(25g玉巻)/各10g
- 使用針
 カギ針 4/0号
- 出来上り寸法
 幅/17cm 長さ/136cm
- ゲージ
 モチーフ 9.5cm×9cm

●編み方ポイント
 鎖6目でわの作り目をし、図を参照に色を替えてモチーフAを編みます。モチーフ2枚め以降は最終段でとなりのモチーフに引き抜き編みで30枚、編みつなげていきます。縁編みを周りに1段編みます。

●モチーフの編み方



●モチーフのつなぎ方と縁編み



※1～30の順にモチーフを編みつなぐ。

0.5c
 (1段)

約135c(15枚)

0.5c
 (1段)